

## 個人企業経済調査（動向編） 平成22年4～6月期結果（確報）

総務省では、先に平成22年4～6月期の個人企業（個人経営の事業所）の業況判断D I について速報を公表したところですが、今回これに加え、営業状況（売上状況など）、営業収支などの調査結果（確報）について取りまとめました。

### － 結果の要約 －

#### I 今期（平成22年4～6月期）の売上高及び営業利益

- ・ 1 事業所当たりの売上高  
「製造業」は前年同期に比べ増加（リーマン・ショック以前の平成20年4～6月期の水準に回復）。  
「卸売業、小売業」, 「宿泊業、飲食サービス業」及び「サービス業」は前年同期に比べ減少。
- ・ 1 事業所当たりの営業利益  
「製造業」, 「卸売業、小売業」及び「サービス業」は前年同期に比べ増加。  
「宿泊業、飲食サービス業」は前年同期に比べ減少（比較可能な平成10年4～6月期以来最低）。

(1事業所当たり)

	売上高		営業利益	
	実数 (千円)	対前年同期比 (%)	実数 (千円)	対前年同期比 (%)
製造業	2,675	36.5	585	12.5
卸売業、小売業	4,120	-5.6	494	1.4
宿泊業、飲食サービス業	2,199	-4.6	394	-7.7
サービス業	1,398	-5.1	528	3.7

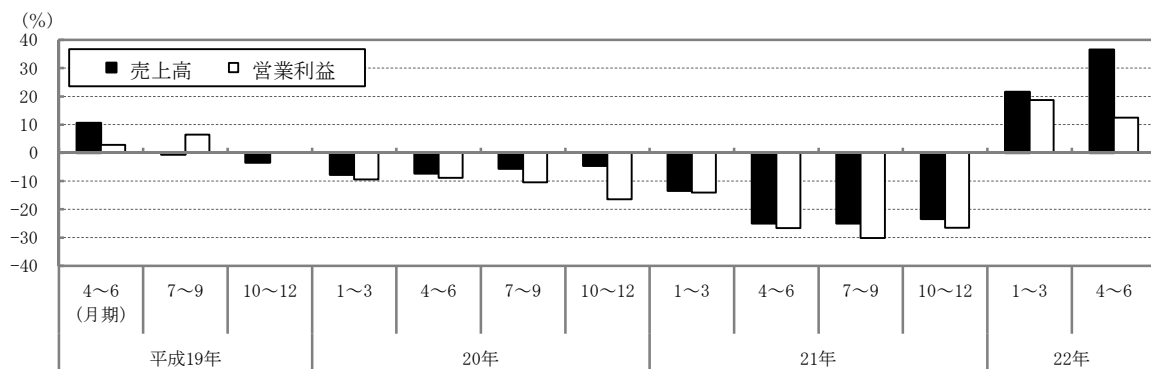
※前年同期:平成21年4～6月期

※結果(確報)の概要13～16ページ, 統計表22～29ページ

#### II 売上高及び営業利益の対前年同期比の推移

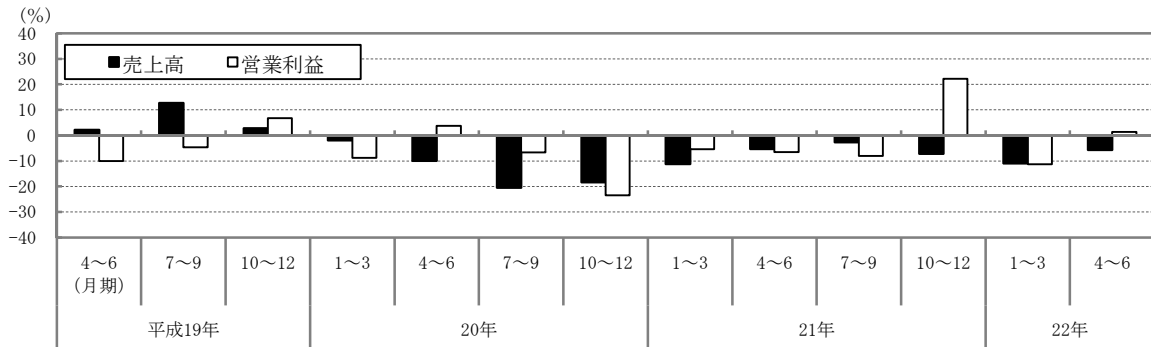
##### 1 製造業

- ・ 1 事業所当たりの売上高は、平成22年1～3月期以来、2期連続で増加。
- ・ 1 事業所当たりの営業利益は、平成22年1～3月期以来、2期連続で増加。



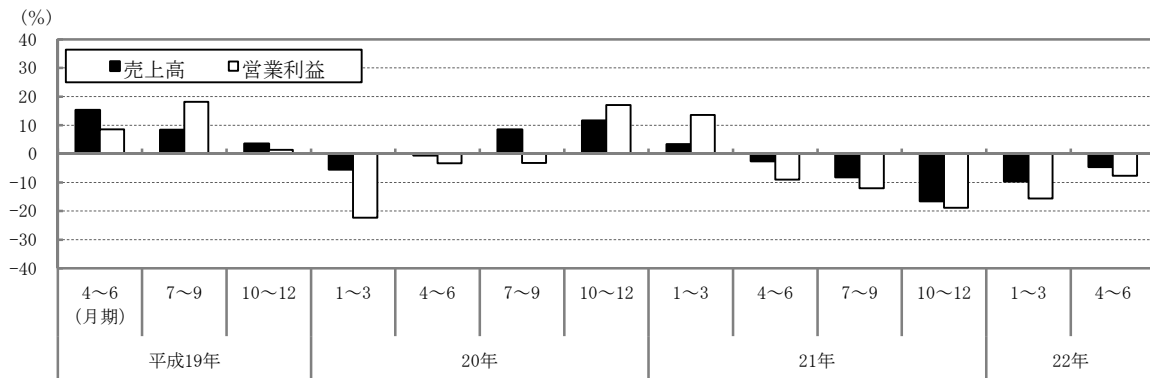
## 2 卸売業、小売業

- ・1事業所当たりの売上高は、平成20年1～3月期以来、10期連続で減少。
- ・1事業所当たりの営業利益は、平成21年10～12月期以来、2期ぶりに増加。



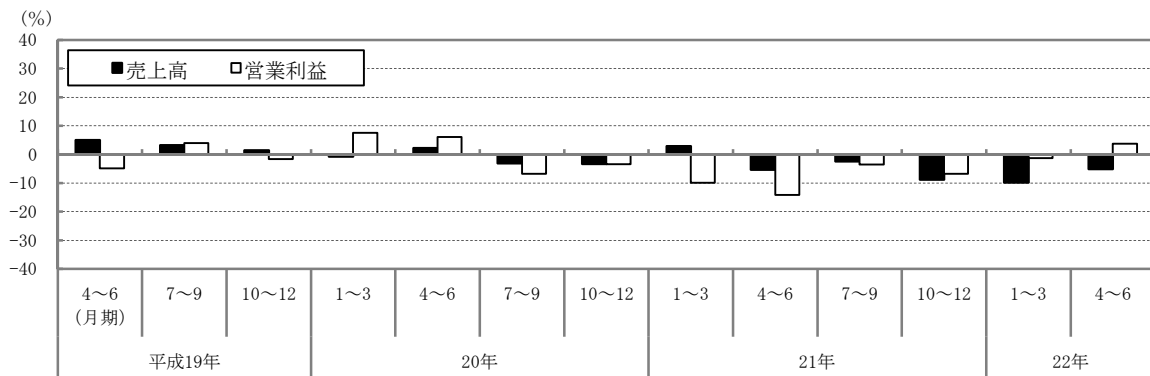
## 3 宿泊業、飲食サービス業

- ・1事業所当たりの売上高は、平成21年4～6月期以来、5期連続で減少。
- ・1事業所当たりの営業利益は、平成21年4～6月期以来、5期連続で減少。



## 4 サービス業

- ・1事業所当たりの売上高は、平成21年4～6月期以来、5期連続で減少。
- ・1事業所当たりの営業利益は、平成20年4～6月期以来、8期ぶりに増加。



### 【問い合わせ先】

総務省 統計局 統計調査部 経済統計課 個人企業調査係  
 〒162-8668 東京都新宿区若松町19番1号  
 電話： (代表) 03-5273-2020 (内線) 34620, 34622  
 (直通) 03-5273-1168  
 FAX： 03-5273-1498  
 Eメール： e-kojin@soumu.go.jp  
 URL： <http://www.stat.go.jp/data/kojinke/index.htm>

政府統計の総合窓口 (e-Stat) URL： <http://www.e-stat.go.jp/>

この冊子は、次のURLからダウンロードできます。  
<http://www.stat.go.jp/data/kojinke/kekka.htm>

\* 結果の概要は、統計メールニュースでも配信しています。  
 メールニュースのお申込みは、統計局ホームページから。

統計データを引用・転載する場合には、出典(府省名、統計調査名)の表記をお願いします。引用・転載した場合は、上記Eメールアドレスまで御連絡ください。