

平成19年2月5日公表

農業経営統計調査 平成17年産 品目別経営統計 (野菜、果樹、花き、豆類等)

野菜の10a当たり農業所得は、施設野菜が高水準で、施設ミニトマトが最も高い

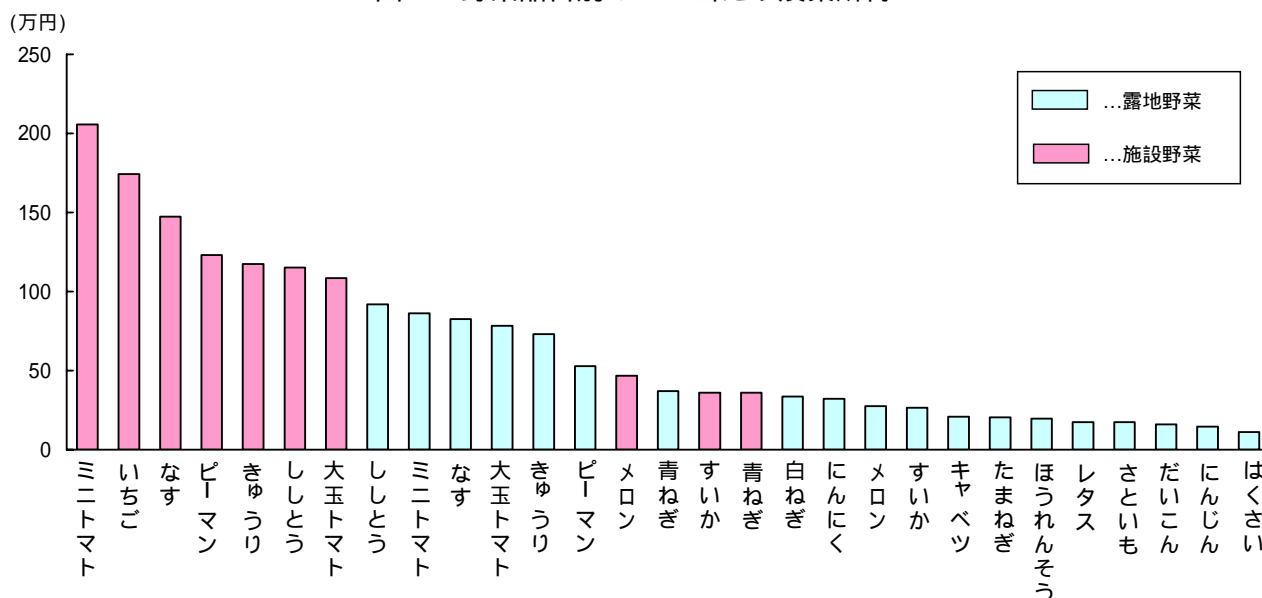
【調査結果の概要】

1 野菜

- (1) 平成17年産野菜の10a当たり農業所得は施設野菜が高い水準にあり、施設ミニトマトが最も高く205万7,000円、次いで施設いちごが174万2,000円となっており、露地野菜は施設野菜に比べて低い水準にあるものの、果菜類の露地ししとうや露地ミニトマトは比較的高くなっている。(図1、表1参照)

これは、果菜類が根菜類や葉茎菜類に比べて多収量であることや、単価が高いことから10a当たり農業粗収益が高いためである。

図1 野菜品目別の10a当たり農業所得



注：関連統計は次ページの表1参照。

参考：野菜の類別区分

根菜類	だいこん、にんじん、さといも	果菜類	きゅうり、なす、大玉トマト、ミニトマト、ピーマン、ししとう
葉茎菜類	はくさい、キャベツ、ほうれんそう、レタス、白ねぎ、青ねぎ、たまねぎ、にんにく	果実的野菜	いちご、メロン、すいか

本統計結果で使用している統計表は、以下のアドレスからデータとしてご利用いただけます。

【<http://www.maff.go.jp/toukei/sokuhou/data/hinmokubetsu-syuushi2005/hinmokubetsu-syuushi2005.xls>】

本統計における調査の目的、調査の対象などは、【調査の仕様】P41に掲載しています。

(2) 家族農業労働1時間あたり農業所得は、露地キャベツが最も高く2,580円、次いで、露地にんにくが1,666円となっている。(図2、表1参照)

露地野菜の根菜類や葉茎菜類が上位を占めているのは、果菜類に比べて収穫・出荷等の労働時間が少ないためである。

図2 野菜品目別の家族農業労働1時間あたり農業所得

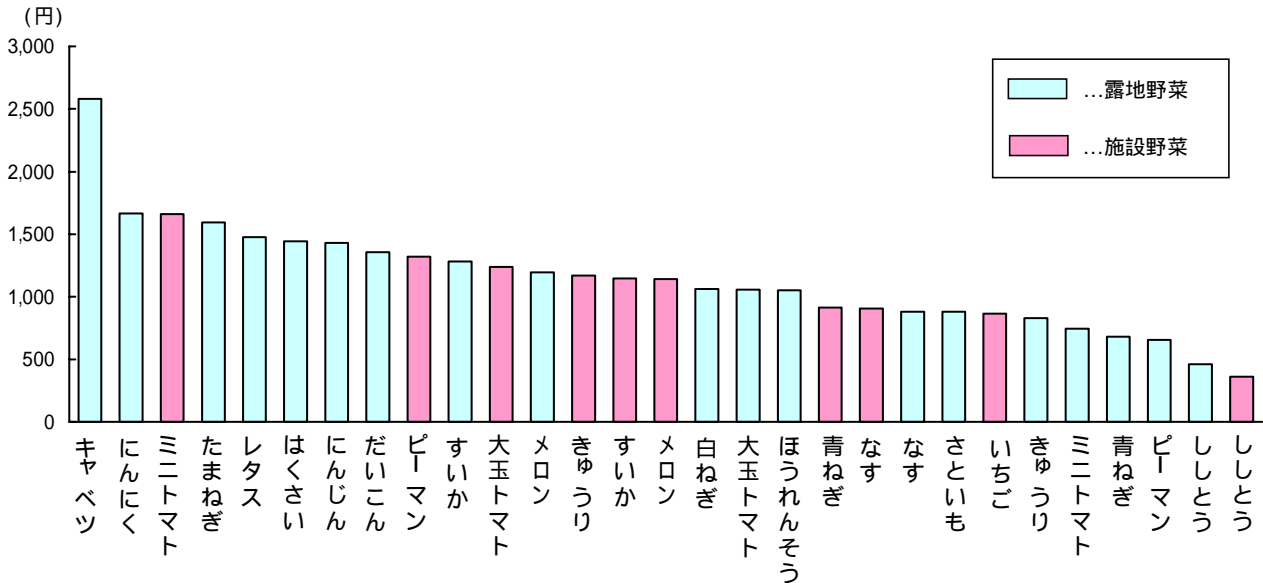


表1 野菜作経営の品目別経営収支等

類・品目	1戸 当たり 作付面積	10aあたり		家族農業 労働1時間 あたり 農業所得
		農業 所得	家族農業 労働時間	
	a	千円	時間	円
露地				
根菜類				
だいこん	86	160	116.74	1 357
にんじん	79	145	102.72	1 431
さといも	26	173	196.05	881
葉茎菜類				
はくさい	103	110	76.43	1 444
キャベツ	97	208	80.21	2 580
ほうれんそう	62	196	186.16	1 052
レタス	112	175	119.28	1 477
白ねぎ	35	335	312.74	1 062
青ねぎ	21	369	535.27	683
たまねぎ	79	204	127.60	1 594
にんにく	59	322	192.91	1 666
果菜類				
きゅうり	16	731	883.90	830
なす	17	826	936.25	882
大玉トマト	19	782	742.46	1 057
ミニトマト	8	863	1 157.69	747
ピーマン	13	527	802.57	656
ししとう	4	920	1 989.27	462
作				
果実的野菜				
メロン	54	274	229.53	1 195
すいか	75	266	208.64	1 282
施設				
葉茎菜類				
青ねぎ	3 503	360	395.61	914
果菜類				
きゅうり	2 199	1 175	1 003.72	1 170
なす	2 954	1 474	1 623.31	908
大玉トマト	3 051	1 086	876.11	1 239
ミニトマト	2 658	2 057	1 237.04	1 661
ピーマン	3 281	1 232	932.09	1 320
ししとう	1 047	1 153	3 175.72	363
果実的野菜				
いちご	2 386	1 742	2 141.29	865
メロン	6 247	468	412.00	1 142
すいか	7 598	361	316.65	1 147

注： は「平成17年産品目別経営収支（春野菜）」及び「平成17年産品目別経営収支（夏秋野菜、麦類）」で公表済みの品目である。

2 果 樹

平成17年産果樹の10a当たり農業所得は、おうとう及びキウイフルーツが最も高く38万円となっている。これは、おうとうは高級果実としての評価が定着しており単価が高いことから10a当たり農業粗収益が最も多いためであり、キウイフルーツは農業薬剤等の費用がかからないことから10a当たり農業経営費が少ないためである。

また、おうとうは10a当たり農業労働時間が比較的少ないため、家族農業労働1時間当たり農業所得でもおうとうが最も高く1,627円となっている。

(図3、図4、表2参照)

図3 果樹品目別の10a当たり農業所得

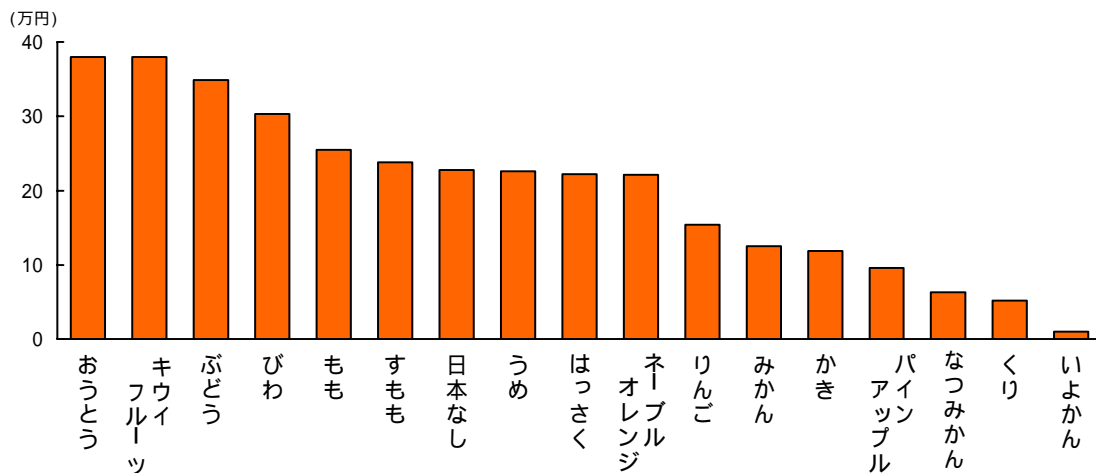


図4 果樹品目別の家族農業労働1時間当たり農業所得

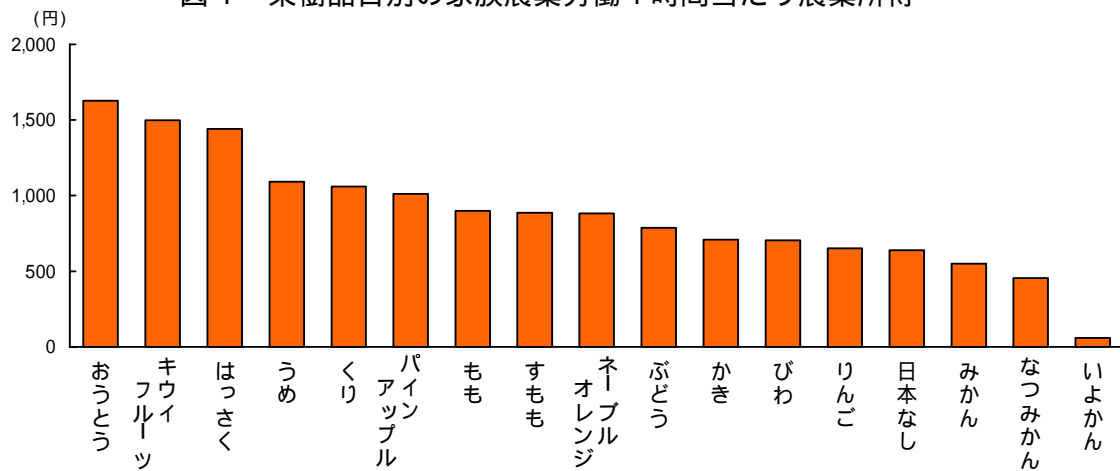


表2 果樹作経営の品目別経営収支等

品目	1戸当たり 植栽面積 a	10a当たり		家族農業 労働1時間 当たり 農業所得 円	品目	1戸当たり 植栽面積 a	10a当たり		家族農業 労働1時間 当たり 農業所得 円
		農 業 所 得 千円	家 族 農 業 勞 働 時 間 時間				農 業 所 得 千円	家 族 農 業 勞 働 時 間 時間	
みかん	77	125	223.69	551	おうとう	32	380	232.59	1 627
なつみかん	37	63	137.30	455	うめ	63	226	205.84	1 091
はっさく	23	222	154.83	1 440	ぶどう	47	349	443.51	787
いよかん	64	10	143.78	59	くり	163	52	48.06	1 061
ネーブルオレンジ	25	221	249.47	883	パインアップル	140	96	93.87	1 010
りんご	102	154	240.01	652	キウイフルーツ	28	380	251.76	1 498
日本なし	77	228	359.65	641					
かき	117	119	167.71	710					
びわ	42	303	428.31	706					
もも	42	255	282.16	900					
すもも	33	238	268.67	888					

3 花き（施設花き）

平成17年産施設花きの10a当たり農業所得は、ばらが最も高く162万円となっている。これは、ばらは多収量であることに加え比較的高単価であることから、10a当たり農業粗収益が最も多いためである。

一方、家族農業労働1時間当たり農業所得をみると、きくが最も高く1,151円となっている。これは、きくは他の花きに比べて収穫出荷労働や管理労働が少ないためである。

（図5、図6、表3参照）

図5 花き品目別の10a当たり農業所得

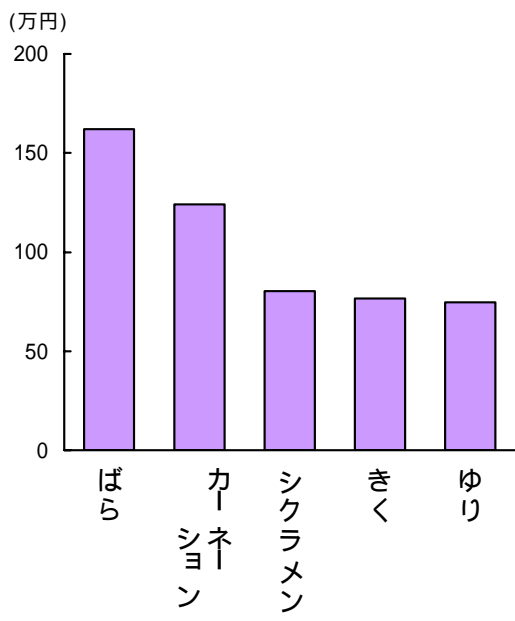


図6 花き品目別の家族農業労働1時間当たり農業所得

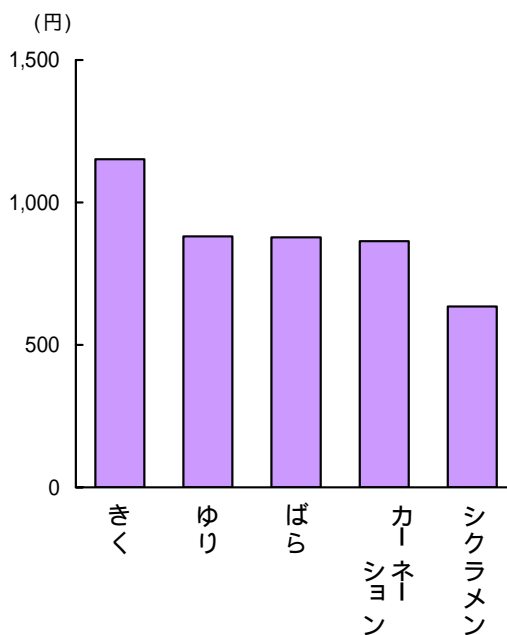


表3 花き作経営の品目別経営収支等

品目	1戸当たり 作付面積	10a当たり		家族農業労働 1時間当たり 農業所得
		農 所 得	家 族 農 業 労 働 時 間	
	m ² 、a	千円	時間	円
施設花き				
切り花（きく）	6 251	766	666.84	1 151
切り花（ばら）	2 658	1 620	1 851.69	877
切り花（ゆり）	3 208	748	847.28	881
切り花 （カーネーション）	2 584	1 240	1 435.09	863
鉢物 （シクラメン）	1 913	803	1 261.95	635
露地花き				
切り花（きく）	44	578	623.26	932

注：施設の作付面積の単位は「m²」、露地の作付面積の単位は「a」である。

統計表

【目次】

ページ

1	平成17年産野菜作経営の品目別経営収支等	
(1)	露地野菜	6
(2)	施設野菜	12
2	平成17年産秋冬野菜の品目別経営収支等	
(1)	露地野菜	14
(2)	施設野菜	16
3	平成17年産果樹作経営の品目別経営収支等	18
4	平成17年産花き作経営の品目別経営収支等	26
5	平成17年産水田作・畑作経営の品目別経営収支等	28
	関連するデータ、情報	
	平成17年産 品目別 調査農家の栽培概況	32

【統計表中に使用した記号】

- 「 - 」 ……事実のないもの
「 」 ……負数又は減少したもの

1 平成17年産野菜作経営の品目別経営収支等

(1) 露地野菜

ア 1戸当たり農業経営収支等

区 分	集計戸数	経 営 収 支			生 産 概 況					
		農 業 粗収益	農 業 経営費	農業所得	自営農業 労働時間	家 族 (ゆい・手間替 受け含む。)	農業固定 資産額	作付面積	販 売 量	
	戸	千円	千円	千円	時間	時間	千円	a	kg	
根菜類										
だいこん										
全国平均	1	47	2 761	1 402	1 359	1 100.46	1 001.75	1 007	86	47 713
北海道(夏・秋冬)	2	6	5 917	4 711	1 206	782.53	646.53	1 741	258	111 113
青森(年産)	3	5	1 085	867	218	409.69	375.90	428	65	24 069
茨城(年産)	4	6	1 542	640	902	746.72	710.78	425	52	28 806
千葉(春・秋冬)	5	7	2 453	1 423	1 030	1 015.99	904.35	1 934	68	41 524
神奈川(春・秋冬)	6	4	5 650	1 279	4 371	2 464.34	2 464.34	968	62	72 813
鹿児島(春・秋冬)	7	4	2 562	1 175	1 387	1 084.55	1 044.02	540	73	38 429
にんじん										
全国平均	8	38	2 781	1 626	1 155	984.33	807.11	1 488	79	31 642
青森(春夏・秋)	9	5	3 139	2 745	394	965.29	712.17	3 594	116	36 519
千葉(春夏・冬)	10	7	1 659	670	989	754.71	740.77	1 023	35	15 703
さといも										
全国平均	11	24	845	402	443	548.03	502.68	553	26	4 831
埼玉	12	4	1 062	476	586	803.74	792.60	559	28	6 528
千葉	13	7	508	291	217	311.44	310.71	617	22	3 259
宮崎	14	4	927	604	323	700.10	564.10	367	41	6 612
鹿児島	15	4	673	520	153	632.27	350.77	384	31	6 108
葉茎菜類										
はくさい										
全国平均	16	39	3 048	1 909	1 139	954.70	788.65	1 069	103	69 036
茨城(春・秋冬)	17	13	4 724	2 872	1 852	1 798.87	1 494.94	1 440	168	116 412
長野(年産)	18	14	3 481	2 103	1 378	951.11	738.88	1 456	84	75 750
キャベツ										
全国平均	19	47	3 753	1 740	2 013	823.25	780.31	1 259	97	55 298
北海道(夏秋・冬)	20	4	4 740	3 287	1 453	1 334.65	797.15	1 434	306	130 755
茨城(春・冬)	21	5	604	297	307	225.85	218.01	353	29	13 876
千葉(春・冬)	22	7	4 232	1 939	2 293	951.45	894.65	1 626	118	60 775
神奈川(春・冬)	23	9	6 539	2 228	4 311	1 280.48	1 280.48	1 556	106	66 298
福岡(春・冬)	24	5	3 321	1 761	1 560	747.69	738.25	2 001	121	57 927

注：各品目ごとの調査県のうち、集計戸数が3戸以上の都道府県を表章した。(以下、各表において同じ)

イ 10a 当たり農業経営収支等

ウ 分析指標

経営収支			生産概況				農業所得率	単位当たり農業所得		区分
農業粗収益	農業経営費	農業所得	自営農業労働時間	家族 (ゆい・手間替 受け含む。)	農業固定 資産額	販売量		家族農業労働 1時間当たり	農業固定資産 千円当たり	
千円	千円	千円	時間	時間	千円	kg	%	円	円	
322	162	160	128.24	116.74	118	5 560	49.2	1 357	1 350	1
229	181	48	30.35	25.07	68	4 309	20.4	1 865	693	2
167	132	35	63.27	58.05	67	3 717	20.1	580	509	3
296	123	173	142.73	135.86	81	5 506	58.5	1 269	2 122	4
361	208	153	149.35	132.94	285	6 104	42.0	1 139	533	5
908	206	702	396.12	396.12	155	11 704	77.4	1 774	4 515	6
352	162	190	149.09	143.52	74	5 283	54.1	1 329	2 569	7
353	208	145	125.27	102.72	189	4 027	41.5	1 431	776	8
271	237	34	83.44	61.56	311	3 158	12.6	553	110	9
468	188	280	212.95	209.02	290	4 431	59.6	1 335	967	10
330	157	173	213.73	196.05	215	1 884	52.4	881	801	11
373	167	206	282.70	278.79	196	2 296	55.2	739	1 048	12
235	132	103	144.12	143.78	285	1 508	42.7	698	352	13
229	148	81	172.52	139.01	91	1 629	34.8	573	880	14
217	165	52	203.10	112.67	122	1 962	22.7	436	398	15
295	185	110	92.52	76.43	103	6 690	37.4	1 444	1 065	16
280	171	109	106.94	88.87	85	6 921	39.2	1 239	1 286	17
413	250	163	112.82	87.65	173	8 985	39.6	1 865	946	18
385	177	208	84.62	80.21	129	5 684	53.6	2 580	1 599	19
154	107	47	43.61	26.05	47	4 273	30.7	1 823	1 013	20
206	100	106	76.95	74.28	120	4 728	50.8	1 408	870	21
357	163	194	80.50	75.69	138	5 140	54.2	2 563	1 410	22
620	212	408	121.26	121.26	148	6 278	65.9	3 367	2 771	23
275	145	130	61.88	61.10	165	4 795	47.0	2 113	780	24

1 平成17年産野菜作経営の品目別経営収支等（つづき）

(1) 露地野菜（つづき）

ア 1戸当たり農業経営収支等

区 分	集計戸数	経 営 収 支			生 産 概 況					
		農 業 粗収益	農 業 経営費	農業所得	自営農業 労働時間	家 族 (ゆい・手間替 受け含む。)	農業固定 資産額	作付面積	販 売 量	
	戸	千円	千円	千円	時間	時間	千円	a	kg	
葉茎菜類（つづき）										
ほうれんそう										
全国平均	1	28	2 248	1 036	1 212	1 364.78	1 152.60	993	62	6 075
北海道	2	4	3 968	1 799	2 169	1 535.90	1 062.45	650	90	9 388
茨 城	3	4	707	343	364	698.62	622.00	696	57	3 544
群 馬	4	4	1 080	362	718	849.79	849.79	300	36	3 276
埼 玉	5	6	2 808	1 093	1 715	1 747.19	1 747.19	1 164	65	8 927
千 葉	6	4	841	300	541	609.12	609.12	437	23	2 710
レタス										
全国平均	7	48	4 719	2 738	1 981	1 487.38	1 340.77	2 970	112	33 795
茨 城（春・冬）	8	16	3 406	1 560	1 846	1 349.03	1 319.59	993	81	23 498
長 野（春・夏秋）	9	11	4 035	2 803	1 232	1 282.75	1 185.52	3 345	102	38 960
兵 庫（春・冬）	10	5	2 041	1 056	985	808.96	808.96	1 412	45	11 256
香 川（春・冬）	11	6	4 075	2 136	1 939	1 907.38	1 687.55	3 675	77	21 056
白ねぎ										
全国平均	12	96	2 141	963	1 178	1 207.21	1 109.01	841	35	10 557
北海道（夏・秋冬）	13	5	3 506	1 801	1 705	1 734.93	1 439.47	703	63	19 243
青 森（夏・秋冬）	14	4	2 171	1 396	775	1 846.87	1 602.06	724	38	12 181
茨 城（年産）	15	19	2 219	980	1 239	1 241.93	1 206.24	572	33	11 457
群 馬（年産）	16	5	1 549	585	964	996.05	963.72	559	28	8 950
埼 玉（年産）	17	25	2 375	881	1 494	1 264.02	1 140.87	1 287	37	11 291
千 葉（年産）	18	16	1 676	609	1 067	909.50	909.01	567	25	8 303
大 分（年産）	19	7	4 490	3 431	1 059	2 039.82	1 209.21	3 367	112	16 585
青ねぎ										
全国平均	20	29	1 469	713	756	1 140.40	1 107.45	1 519	21	4 507
静 岡（春・夏）	21	5	1 152	620	532	930.75	819.95	1 631	18	3 202
京 都（年産）	22	6	3 495	1 570	1 925	1 352.44	1 352.44	335	40	11 499
高 知（年産）	23	6	1 481	584	897	1 938.86	1 918.14	558	15	3 899
たまねぎ										
全国平均	24	47	3 084	1 479	1 605	1 100.08	1 006.93	1 347	79	45 456
北海道	25	23	17 116	9 547	7 569	2 296.32	1 889.71	6 078	561	275 708
愛 知	26	3	3 578	1 072	2 506	1 453.72	1 384.78	624	60	59 019
兵 庫	27	8	1 444	1 023	421	844.13	814.17	1 673	37	20 757
佐 賀	28	6	3 647	1 518	2 129	1 802.39	1 552.15	1 814	93	55 036

イ 10a 当たり農業経営収支等

ウ 分析指標

経営収支			生産概況				農業所得率	単位当たり農業所得		区分
農業粗収益	農業経営費	農業所得	自営農業労働時間	家族 (ゆい・手間替 受け含む。)	農業固定 資産額	販売量		家族農業労働 1時間当たり	農業固定資産 千円当たり	
千円	千円	千円	時間	時間	千円	kg	%	円	円	
363	167	196	220.42	186.16	161	981	53.9	1 052	1 221	1
443	202	241	171.18	118.42	72	1 046	54.7	2 042	3 337	2
123	58	65	121.52	108.19	120	616	51.5	585	523	3
297	99	198	233.85	233.85	83	902	66.5	845	2 393	4
431	169	262	268.10	268.10	179	1 370	61.1	982	1 473	5
365	128	237	264.49	264.49	191	1 177	64.3	888	1 238	6
419	244	175	132.32	119.28	264	3 006	42.0	1 477	667	7
421	193	228	166.82	163.18	123	2 906	54.2	1 399	1 859	8
394	275	119	125.33	115.83	327	3 806	30.5	1 039	368	9
457	237	220	181.13	181.13	316	2 520	48.3	1 218	698	10
528	277	251	247.31	218.81	476	2 730	47.6	1 145	528	11
605	270	335	340.43	312.74	237	2 977	55.0	1 062	1 401	12
558	286	272	276.12	229.10	113	3 063	48.6	1 183	2 425	13
570	367	203	485.49	421.14	190	3 202	35.7	484	1 070	14
663	293	370	370.84	360.18	170	3 421	55.8	1 027	2 166	15
555	209	346	356.75	345.17	200	3 205	62.2	1 000	1 725	16
636	237	399	338.26	305.30	345	3 021	62.9	1 310	1 161	17
670	243	427	362.92	362.72	226	3 313	63.7	1 174	1 882	18
400	305	95	181.50	107.59	299	1 476	23.6	876	315	19
710	341	369	551.19	535.27	734	2 178	51.5	683	498	20
638	344	294	516.53	455.04	906	1 777	46.2	649	326	21
874	393	481	338.28	338.28	83	2 876	55.1	1 423	5 746	22
974	381	593	1 274.72	1 261.10	367	2 563	60.6	468	1 608	23
391	187	204	139.41	127.60	171	5 760	52.0	1 594	1 192	24
304	170	134	40.96	33.71	108	4 918	44.2	4 005	1 245	25
596	176	420	242.28	230.79	104	9 837	70.0	1 810	4 016	26
392	278	114	229.63	221.48	455	5 647	29.2	517	252	27
390	166	224	193.00	166.21	194	5 893	58.4	1 372	1 174	28

1 平成17年産野菜作経営の品目別経営収支等（つづき）

(1) 露地野菜（つづき）

ア 1戸当たり農業経営収支等

区 分	集計戸数	経 営 収 支			生 産 概 況					
		農 業 粗収益	農 業 経営費	農業所得	自営農業 労働時間	家 族 (ゆい・手間替 受け含む。)	農業固定 資産額	作付面積	販 売 量	
	戸	千円	千円	千円	時間	時間	千円	a	kg	
葉茎菜類（つづき）										
にんにく										
全国平均	1	30	3 552	1 656	1 896	1 507.31	1 134.46	1 027	59	3 751
青 森	2	25	4 395	1 952	2 443	1 729.46	1 276.87	1 039	71	4 527
香 川	3	3	1 385	893	492	941.45	790.83	1 453	28	2 043
果実的野菜										
メロン										
全国平均	4	12	2 689	1 213	1 476	1 266.98	1 235.04	703	54	10 330
北 海 道	5	4	3 364	1 517	1 847	1 383.15	1 383.15	1 070	42	10 781
青 森	6	4	2 294	1 009	1 285	1 365.53	1 290.50	379	67	9 871
茨 城	7	4	2 454	1 153	1 301	930.36	930.36	768	48	10 517
すいか										
全国平均	8	23	4 216	2 217	1 999	1 639.19	1 559.07	1 387	75	37 248
山 形	9	4	3 151	1 793	1 358	1 195.70	1 141.93	813	69	26 772
千 葉	10	4	3 911	1 923	1 988	1 478.47	1 459.05	1 457	59	25 226
長 野	11	4	5 706	2 339	3 367	1 378.70	1 358.28	1 857	76	51 426
鳥 取	12	4	3 474	1 651	1 823	1 029.08	1 027.20	1 074	50	26 885

イ 10a 当たり農業経営収支等

ウ 分析指標

経営収支			生産概況				農業所得率	単位当たり農業所得		区分
農業粗収益	農業経営費	農業所得	自営農業労働時間	家族 (ゆい・手間替 受け含む。)	農業固定 資産額	販売量		家族農業労働 1時間当たり	農業固定資産 千円当たり	
千円	千円	千円	時間	時間	千円	kg	%	円	円	
604	282	322	256.31	192.91	175	638	53.4	1 666	1 846	1
617	272	345	242.78	179.24	146	636	55.6	1 913	2 351	2
503	322	181	341.96	287.25	528	742	35.5	602	339	3
500	226	274	235.46	229.53	130	1 920	54.9	1 195	2 100	4
801	362	439	329.08	329.08	255	2 565	54.9	1 335	1 726	5
344	151	193	204.96	193.70	56	1 482	56.0	996	3 391	6
516	244	272	195.82	195.82	161	2 214	53.0	1 398	1 694	7
564	298	266	219.36	208.64	185	4 985	47.4	1 282	1 441	8
460	262	198	174.47	166.63	119	3 907	43.1	1 189	1 670	9
666	329	337	252.00	248.69	249	4 300	50.8	1 363	1 364	10
755	311	444	182.29	179.59	245	6 800	59.0	2 479	1 813	11
701	333	368	207.65	207.27	217	5 425	52.5	1 775	1 697	12

1 平成17年産野菜作経営の品目別経営収支等（つづき）

(2) 施設野菜

ア 1戸当たり農業経営収支等

区 分	集計戸数	経 営 収 支			生 産 概 況					
		農 業 粗収益	農 業 経営費	農業所得	自営農業 労働時間	家 族 (ゆい・手間替 受け含む。)	農業固定 資産額	作付面積	販 売 量	
	戸	千円	千円	千円	時間	時間	千円	m ²	kg	
葉茎菜類										
青ねぎ										
全国平均	1	40	3 071	1 805	1 266	2 172.01	1 385.77	1 735	3 503	4 573
高 知（年産）	2	5	3 903	1 928	1 975	3 308.49	2 243.36	1 625	4 730	5 433
福 岡（年産）	3	23	4 359	2 541	1 818	2 605.64	1 593.95	2 435	4 499	6 232
佐 賀（年産）	4	7	2 445	1 716	729	2 663.03	1 707.36	2 004	3 070	4 028
果実的野菜										
メロン										
全国平均	5	20	7 104	4 166	2 938	2 980.35	2 573.82	4 031	6 247	17 254
北 海 道	6	3	9 663	5 644	4 019	3 355.45	2 018.36	5 277	7 935	19 138
茨 城	7	6	6 843	3 792	3 051	2 653.83	2 310.38	2 647	7 533	21 500
熊 本	8	8	5 487	3 110	2 377	2 699.32	2 644.30	3 146	5 580	15 568
すいか										
全国平均	9	15	5 490	2 731	2 759	2 511.25	2 405.80	2 755	7 598	28 573
茨 城	10	4	3 501	1 804	1 697	1 827.34	1 817.66	1 384	4 614	20 206
熊 本	11	9	4 590	2 832	1 758	2 371.95	2 275.90	2 662	7 712	24 490

イ 10a 当たり農業経営収支等

ウ 分析指標

経営収支			生産概況				農業所得率	単位当たり農業所得		区分
農業粗収益	農業経営費	農業所得	自営農業労働時間	家族 (ゆい・手間替 受け含む。)	農業固定 資産額	販売量		家族農業労働 1時間当たり	農業固定資産 千円当たり	
千円	千円	千円	時間	時間	千円	kg	%	円	円	
877	517	360	620.06	395.61	495	1 306	41.2	914	730	1
825	410	415	699.46	474.28	344	1 149	50.6	880	1 215	2
969	563	406	579.16	354.29	541	1 385	41.7	1 141	747	3
797	557	240	867.43	556.14	653	1 312	29.8	427	364	4
1 137	669	468	477.07	412.00	646	2 762	41.4	1 142	729	5
1 218	710	508	422.85	254.35	665	2 412	41.6	1 991	762	6
909	502	407	352.29	306.70	351	2 854	44.6	1 321	1 153	7
984	554	430	483.75	473.89	564	2 790	43.3	899	756	8
722	361	361	330.53	316.65	363	3 761	50.3	1 147	1 001	9
759	392	367	396.05	393.95	300	4 379	48.5	934	1 226	10
594	369	225	307.55	295.10	346	3 176	38.3	772	660	11

2 平成17年産秋冬野菜の品目別経営収支等

(1) 露地野菜

ア 1戸当たり農業経営収支等

区 分	集計戸数	経 営 収 支			生 産 概 況					
		農 業 粗収益	農 業 経営費	農業所得	自営農業 労働時間	家 族 (ゆい・手間替 受け含む。)	農業固定 資産額	作付面積	販 売 量	
	戸	千円	千円	千円	時間	時間	千円	a	kg	
根菜類										
秋冬だいこん										
全国平均	1	23	2 475	1 190	1 285	1 244.20	1 122.37	1 047	82	46 982
茨 城	2	4	1 601	685	916	761.52	723.70	454	55	30 690
千 葉	3	3	2 219	1 679	540	899.39	658.79	3 137	91	52 540
神 奈 川	4	3	6 116	1 378	4 738	2 658.40	2 658.40	1 031	67	78 758
宮 崎	5	4	2 628	1 553	1 075	1 563.98	1 205.76	1 101	92	49 349
鹿 児 島	6	3	2 088	838	1 250	1 323.49	1 254.99	495	75	34 925
冬にんじん										
全国平均	7	16	1 658	907	751	858.59	717.80	801	48	19 493
茨 城	8	4	1 760	1 000	760	1 044.00	595.45	493	61	16 979
千 葉	9	4	1 084	508	576	686.25	667.50	651	28	9 912
愛 知	10	4	3 545	1 950	1 595	1 261.21	1 193.51	2 144	74	37 547
葉茎菜類										
秋冬はくさい										
全国平均	11	19	2 931	1 840	1 091	978.86	814.09	982	110	67 883
茨 城	12	7	4 714	2 867	1 847	1 814.36	1 506.90	1 449	169	116 252
長 野	13	4	2 725	1 307	1 418	665.22	491.37	983	52	56 081
愛 知	14	4	2 562	1 315	1 247	704.60	610.60	1 143	51	49 437
冬キャベツ										
全国平均	15	19	4 180	1 622	2 558	833.09	823.35	1 391	90	53 020
千 葉	16	3	5 642	2 525	3 117	1 351.49	1 351.49	1 852	160	79 846
神 奈 川	17	4	5 259	1 788	3 471	1 375.29	1 375.29	1 645	89	53 990
愛 知	18	6	3 761	1 317	2 444	694.58	694.58	988	67	43 800
福 岡	19	3	9 936	5 221	4 715	1 560.34	1 524.67	6 941	324	163 229
冬レタス										
全国平均	20	19	5 450	2 765	2 685	1 794.74	1 636.92	3 348	106	24 943
茨 城	21	7	3 163	1 802	1 361	1 578.97	1 578.97	1 347	87	22 135
兵 庫	22	3	3 360	1 554	1 806	1 188.16	1 188.16	1 494	71	17 003
香 川	23	5	4 159	2 177	1 982	1 943.93	1 719.01	3 754	79	21 466

イ 10a 当たり農業経営収支等

ウ 分析指標

経営収支			生産概況				農業所得率	単位当たり農業所得		区分
農業粗収益	農業経営費	農業所得	自営農業労働時間	家族 (ゆい・手間替 受け含む。)	農業固定 資産額	販売量		家族農業労働 1時間当たり	農業固定資産 千円当たり	
千円	千円	千円	時間	時間	千円	kg	%	円	円	
302	147	155	151.89	137.02	127	5 735	51.9	1 145	1 227	1
291	124	167	138.10	131.24	82	5 566	57.2	1 266	2 018	2
244	184	60	98.96	72.49	346	5 780	24.3	820	172	3
916	208	708	398.08	398.08	155	11 794	77.5	1 782	4 596	4
287	169	118	170.73	131.63	120	5 387	40.9	892	976	5
280	112	168	177.43	168.25	67	4 682	59.9	996	2 525	6
348	188	160	180.59	150.98	168	4 099	45.3	1 046	938	7
290	164	126	172.00	98.10	81	2 798	43.2	1 276	1 542	8
393	185	208	249.55	242.73	237	3 604	53.1	863	885	9
478	265	213	170.05	160.92	289	5 062	45.0	1 336	744	10
266	166	100	88.84	73.89	89	6 161	37.2	1 340	1 111	11
278	168	110	107.31	89.12	85	6 876	39.2	1 226	1 275	12
528	251	277	128.80	95.14	190	10 858	52.0	2 886	1 443	13
500	255	245	137.62	119.26	224	9 656	48.7	2 042	1 091	14
464	180	284	92.35	91.27	154	5 878	61.2	3 107	1 839	15
353	158	195	84.51	84.51	116	4 993	55.2	2 306	1 683	16
592	201	391	154.85	154.85	185	6 079	66.0	2 524	2 110	17
563	196	367	104.01	104.01	148	6 558	65.0	3 519	2 474	18
307	161	146	48.21	47.11	215	5 043	47.5	3 092	679	19
514	261	253	169.37	154.48	317	2 354	49.3	1 639	802	20
363	209	154	181.45	181.45	155	2 544	43.0	862	1 010	21
472	218	254	166.90	166.90	210	2 388	53.8	1 520	1 209	22
529	278	251	247.63	218.98	478	2 734	47.7	1 148	528	23

2 平成17年産秋冬野菜の品目別経営収支等（つづき）

(1) 露地野菜（つづき）

ア 1戸当たり農業経営収支等

区 分	集計戸数	経 営 収 支			生 産 概 況					
		農 業 粗収益	農 業 経営費	農業所得	自営農業 労働時間	家 族 (ゆい・手間替 受け含む。)	農業固定 資産額	作付面積	販 売 量	
	戸	千円	千円	千円	時間	時間	千円	a	kg	
葉茎菜類										
秋冬ねぎ（白）										
全国平均	1	46	2 181	928	1 253	1 303.28	1 194.17	918	39	10 905
青 森	2	3	2 132	1 398	734	1 834.53	1 699.29	735	39	12 554
茨 城	3	4	1 750	850	900	1 313.25	1 254.25	569	45	12 731
群 馬	4	3	1 545	610	935	1 012.21	970.77	406	29	9 137
埼 玉	5	12	2 713	865	1 848	1 380.31	1 312.07	1 350	39	12 257
千 葉	6	8	1 692	629	1 063	908.72	908.05	459	26	8 424
大 分	7	4	5 661	4 238	1 423	2 621.15	1 549.80	5 080	152	21 848
秋冬ねぎ（青）										
全国平均	8	12	1 741	749	992	1 300.71	1 249.60	2 198	24	4 624
京 都	9	4	2 919	759	2 160	1 192.52	1 192.52	354	31	8 586
高 知	10	4	1 753	642	1 111	1 771.25	1 732.00	527	15	3 279

(2) 施設野菜

ア 1戸当たり農業経営収支等

区 分	集計戸数	経 営 収 支			生 産 概 況					
		農 業 粗収益	農 業 経営費	農業所得	自営農業 労働時間	家 族 (ゆい・手間替 受け含む。)	農業固定 資産額	作付面積	販 売 量	
	戸	千円	千円	千円	時間	時間	千円	m ²	kg	
葉茎菜類										
秋冬ねぎ（青）										
全国平均	1	16	3 592	2 053	1 539	2 675.86	1 727.39	2 114	3 508	5 341
高 知	2	3	6 688	2 869	3 819	4 859.03	3 159.86	2 626	4 402	8 862
福 岡	3	7	5 025	2 818	2 207	3 152.40	1 985.02	2 677	5 164	7 451
佐 賀	4	4	3 031	2 288	743	3 622.79	2 237.64	2 960	3 643	5 148

イ 10a 当たり農業経営収支等

ウ 分析指標

経営収支			生産概況				農業所得率	単位当たり農業所得		区分
農業粗収益	農業経営費	農業所得	自営農業労働時間	家族 (ゆい・手間替 受け含む。)	農業固定 資産額	販売量		家族農業労働 1時間当たり	農業固定資産 千円当たり	
千円	千円	千円	時間	時間	千円	kg	%	円	円	
563	240	323	336.16	308.01	237	2 813	57.5	1 049	1 365	1
552	364	188	475.87	440.79	190	3 256	34.4	432	999	2
394	191	203	295.12	281.86	128	2 861	51.4	718	1 582	3
536	210	326	351.20	336.82	141	3 170	60.5	963	2 303	4
703	222	481	357.21	339.55	349	3 172	68.1	1 408	1 369	5
650	240	410	349.12	348.86	176	3 236	62.8	1 171	2 316	6
373	280	93	172.71	102.12	335	1 440	25.1	918	280	7
716	308	408	534.61	513.60	904	1 901	57.0	794	451	8
956	248	708	390.48	390.48	116	2 811	74.0	1 811	6 102	9
1 209	439	770	1 221.56	1 194.49	364	2 261	63.4	641	2 108	10

イ 10a 当たり農業経営収支等

ウ 分析指標

経営収支			生産概況				農業所得率	単位当たり農業所得		区分
農業粗収益	農業経営費	農業所得	自営農業労働時間	家族 (ゆい・手間替 受け含む。)	農業固定 資産額	販売量		家族農業労働 1時間当たり	農業固定資産 千円当たり	
千円	千円	千円	時間	時間	千円	kg	%	円	円	
1 024	584	440	762.79	492.42	603	1 523	42.8	891	728	1
1 519	651	868	1 103.82	717.82	597	2 013	57.1	1 209	1 454	2
974	547	427	610.45	384.39	519	1 443	43.9	1 112	824	3
832	628	204	994.45	614.23	813	1 413	24.5	332	251	4

3 平成17年産果樹作経営の品目別経営収支等

(1) 1戸当たり農業経営収支等

区 分	集計戸数	経 営 収 支			生 産 概 況						
		農 業 粗収益	農 業 経営費	農業所得	自営農業 労働時間	家 族 (ゆい・手間替 受け含む。)	農業固定 資産額	植 栽 面積	結果樹 面積	販 売 量	
	戸	千円	千円	千円	時間	時間	千円	a	a	kg	
みかん											
全国平均	1	189	3 114	2 164	950	1 920.84	1 722.75	6 554	77	72	21 080
神 奈 川	2	3	1 660	790	870	1 100.39	1 006.01	3 509	63	63	13 521
静 岡	3	27	2 861	1 683	1 178	1 882.24	1 742.53	8 449	85	79	20 444
愛 知	4	3	14 255	10 851	3 404	3 955.87	3 870.00	9 073	55	54	26 003
三 重	5	6	1 954	1 643	311	1 193.92	1 007.75	4 212	45	44	9 906
大 阪	6	3	685	409	276	637.38	566.83	1 666	29	29	4 904
和 歌 山	7	26	4 942	2 977	1 965	2 527.14	2 347.18	7 692	108	101	34 862
広 島	8	11	1 924	1 293	631	1 481.26	1 324.86	5 253	57	52	18 140
山 口	9	4	875	756	119	1 116.14	1 033.85	4 959	42	36	10 818
徳 島	10	3	5 994	4 018	1 976	1 737.30	1 551.19	4 300	42	42	14 773
香 川	11	5	998	838	160	1 098.36	1 022.08	2 755	53	52	8 441
愛 媛	12	36	2 561	1 877	684	2 085.40	1 735.29	7 705	82	75	23 159
福 岡	13	7	1 984	1 410	574	1 126.02	926.31	5 121	103	96	20 068
佐 賀	14	11	3 192	2 537	655	2 088.18	1 899.49	5 888	78	70	22 851
長 崎	15	14	2 810	1 966	844	2 159.68	1 911.64	4 684	61	56	17 637
熊 本	16	18	3 707	2 949	758	2 174.59	1 967.63	9 002	92	90	27 094
大 分	17	7	7 615	6 150	1 465	2 354.60	2 284.29	7 902	60	50	12 463
鹿 児 島	18	3	6 161	4 615	1 546	3 406.88	2 448.80	13 148	173	165	41 055
なつみかん											
全国平均	19	12	905	673	232	566.05	510.31	1 510	37	37	9 666
愛 媛	20	4	397	300	97	318.15	311.90	959	28	27	7 261
熊 本	21	4	1 131	967	164	739.20	675.45	2 264	52	52	12 790
はっさく											
全国平均	22	6	1 062	538	524	407.68	363.85	1 126	23	23	9 287
和 歌 山	23	4	1 408	697	711	507.11	441.16	1 328	27	27	12 037
いよかん											
全国平均	24	19	1 390	1 336	54	999.39	919.48	5 426	64	63	13 349
愛 媛	25	15	1 922	1 828	94	1 292.33	1 199.01	6 759	80	77	18 520
ネーブルオレンジ											
全国平均	26	6	1 116	569	547	669.98	619.65	1 969	25	25	5 373
広 島	27	3	1 876	827	1 049	962.74	902.77	2 498	33	33	8 069
愛 媛	28	3	222	264	42	324.97	286.01	1 346	15	15	2 197

注：(2)10a当たり農業経営収支等のうち「販売量」は「結果樹面積」10a当たり、その他は「植栽面積」10a当たりである。

(2) 10a 当たり農業経営収支等

(3) 分析指標

経営収支			生産概況				農業所得率	単位当たり農業所得		区分
農業粗収益	農業経営費	農業所得	自営農業労働時間	家族 (ゆい・手間替 受け含む。)	農業固定 資産額	販売量		家族農業労働 1時間当たり	農業固定資産 千円当たり	
千円	千円	千円	時間	時間	千円	kg	%	円	円	
405	280	125	249.41	223.69	852	2 928	30.5	551	145	1
265	126	139	175.63	160.57	559	2 146	52.4	865	248	2
337	198	139	220.99	204.59	992	2 588	41.2	676	139	3
2 577	1 961	616	715.35	699.82	1 641	4 815	23.9	880	375	4
437	366	71	266.57	225.00	940	2 251	15.9	309	74	5
237	142	95	220.40	196.00	577	1 691	40.3	487	166	6
457	276	181	233.51	216.88	711	3 452	39.8	837	255	7
337	226	111	258.91	231.57	918	3 488	32.8	476	120	8
210	179	31	266.46	246.81	1 185	3 005	13.6	115	24	9
1 422	952	470	412.16	368.01	1 020	3 517	33.0	1 274	460	10
189	158	31	208.18	193.72	522	1 623	16.0	157	58	11
311	227	84	253.98	211.34	938	3 088	26.7	394	89	12
192	136	56	108.85	89.54	496	2 090	28.9	620	112	13
411	326	85	268.63	244.36	758	3 264	20.5	345	111	14
458	322	136	351.58	311.20	762	3 149	30.0	442	180	15
405	322	83	237.16	214.59	982	3 010	20.4	385	84	16
1 275	1 028	247	393.94	382.18	1 323	2 493	19.2	641	185	17
355	267	88	196.39	141.17	758	2 488	25.1	631	118	18
244	181	63	152.29	137.30	406	2 612	25.6	455	154	19
145	108	37	115.02	112.76	346	2 689	24.4	311	101	20
220	187	33	143.37	131.00	439	2 460	14.5	243	72	21
452	230	222	173.48	154.83	480	4 038	49.3	1 440	465	22
527	259	268	189.71	165.04	498	4 458	50.5	1 612	535	23
217	207	10	156.28	143.78	848	2 119	3.9	59	10	24
240	230	10	162.41	150.68	850	2 405	4.9	78	14	25
450	229	221	269.73	249.47	793	2 149	49.0	883	278	26
568	250	318	290.96	272.83	755	2 445	55.9	1 162	420	27
147	176	29	214.92	189.16	890	1 465	-	147	31	28

3 平成17年産果樹作経営の品目別経営収支等（つづき）

(1) 1戸当たり農業経営収支等

区 分	集計戸数	経 営 収 支			生 産 概 況						
		農 業 粗収益	農 業 経営費	農業所得	自営農業 労働時間	家 族 (ゆい・手間替 受け含む。)	農業固定 資産額	植 栽 面積	結果樹 面積	販 売 量	
	戸	千円	千円	千円	時間	時間	千円	a	a	kg	
りんご											
全国平均	1	137	3 929	2 333	1 596	2 787.93	2 449.34	5 016	102	94	21 763
北海道	2	5	7 231	6 375	856	5 040.29	3 088.75	22 324	279	229	40 149
青森	3	58	5 126	2 871	2 255	3 904.23	3 403.63	6 092	146	135	31 166
岩手	4	8	2 709	1 881	828	1 750.86	1 536.03	4 559	80	69	13 251
秋田	5	7	3 046	2 358	688	2 166.42	1 872.21	4 975	93	88	18 175
山形	6	13	2 307	1 327	980	1 446.28	1 338.90	2 724	61	60	10 992
福島	7	7	3 594	1 919	1 675	2 337.90	2 100.62	4 292	97	91	19 804
長野	8	36	3 193	1 972	1 221	2 016.64	1 817.88	4 068	60	57	14 750
日本なし											
全国平均	9	79	4 255	2 490	1 765	2 963.00	2 751.00	4 065	77	74	17 110
福島	10	6	4 413	2 818	1 595	4 244.17	4 039.01	4 173	123	116	29 318
茨城	11	7	4 356	2 291	2 065	2 641.11	2 526.48	3 215	81	81	20 681
栃木	12	3	3 513	1 310	2 203	2 839.75	2 667.46	1 431	96	96	22 893
埼玉	13	4	3 369	1 394	1 975	2 495.87	2 454.76	3 385	52	50	12 048
千葉	14	6	8 065	4 438	3 627	5 312.03	4 940.70	5 667	113	111	24 119
新潟	15	7	6 554	4 635	1 919	3 038.28	2 741.74	5 268	97	93	25 165
長野	16	5	1 618	1 014	604	1 306.01	1 218.49	3 168	29	27	6 571
愛知	17	3	2 170	972	1 198	1 339.21	1 333.50	3 176	33	32	7 122
鳥取	18	12	2 498	2 116	382	1 962.37	1 709.60	2 406	55	52	10 588
山口	19	3	4 791	3 377	1 414	3 522.82	2 864.11	2 062	75	75	22 216
愛媛	20	3	9 344	4 114	5 230	2 928.28	2 794.89	11 210	108	108	12 933
佐賀	21	3	7 423	2 822	4 601	4 847.93	4 567.48	6 625	139	139	32 091
かき											
全国平均	22	32	3 853	2 459	1 394	2 292.00	1 963.76	6 862	117	115	21 544
福島	23	4	2 476	1 122	1 354	821.22	598.08	3 159	75	75	8 491
岐阜	24	4	5 026	1 929	3 097	2 294.75	2 286.50	5 140	110	110	18 848
愛知	25	3	2 016	1 600	416	1 464.33	1 133.66	9 171	107	103	14 065
奈良	26	4	9 684	5 886	3 798	4 025.92	3 476.86	12 724	265	258	53 036
和歌山	27	8	3 403	2 242	1 161	2 068.44	1 770.88	7 185	111	109	23 568
福岡	28	4	6 792	4 239	2 553	3 915.50	3 253.75	9 854	203	199	35 177
びわ											
全国平均	29	13	2 389	1 109	1 280	1 962.24	1 811.80	2 453	42	41	2 807
長崎	30	6	2 470	1 292	1 178	2 353.93	2 161.56	2 201	47	45	3 009
鹿児島	31	4	872	657	215	1 007.44	938.81	1 628	23	23	1 196

注：(2)10a当たり農業経営収支等のうち「販売量」は「結果樹面積」10a当たり、その他は「植栽面積」10a当たりである。

(2) 10a 当たり農業経営収支等

(3) 分析指標

経営収支			生産概況				農業所得率	単位当たり農業所得		区分
農業粗収益	農業経営費	農業所得	自営農業労働時間	家族 (ゆい・手間替 受け含む。)	農業固定 資産額	販売量		家族農業労働 1時間当たり	農業固定資産 千円当たり	
千円	千円	千円	時間	時間	千円	kg	%	円	円	
384	230	154	273.19	240.01	492	2 315	40.6	652	318	1
259	229	30	180.64	110.70	801	1 753	11.8	277	38	2
350	198	152	267.09	232.84	416	2 309	44.0	663	370	3
336	235	101	217.81	191.08	568	1 920	30.6	539	182	4
327	253	74	232.70	201.10	535	2 065	22.6	367	138	5
380	220	160	238.10	220.42	447	1 832	42.5	732	360	6
370	198	172	240.79	216.35	442	2 176	46.6	797	390	7
529	325	204	334.46	301.50	675	2 588	38.2	672	300	8
555	327	228	387.38	359.65	532	2 312	41.5	641	434	9
360	231	129	346.25	329.52	340	2 527	36.1	395	382	10
539	283	256	327.25	313.04	398	2 553	47.4	817	642	11
365	137	228	295.89	277.94	150	2 385	62.7	826	1 539	12
646	266	380	478.88	470.99	649	2 410	58.6	805	583	13
716	393	323	471.08	438.15	503	2 173	45.0	734	640	14
676	478	198	313.71	283.09	544	2 706	29.3	700	364	15
564	356	208	455.22	424.72	1 105	2 434	37.3	496	191	16
662	298	364	408.41	406.67	968	2 226	55.2	898	377	17
455	381	74	356.35	310.45	437	2 036	15.3	223	159	18
639	448	191	469.59	381.78	274	2 962	29.5	494	686	19
869	384	485	272.33	259.93	1 042	1 198	56.0	1 871	467	20
535	203	332	349.43	329.22	477	2 309	62.0	1 007	694	21
330	211	119	195.74	167.71	585	1 873	36.2	710	203	22
330	149	181	109.39	79.67	422	1 132	54.7	2 264	429	23
456	176	280	208.60	207.85	467	1 713	61.6	1 354	603	24
189	151	38	136.85	105.95	857	1 366	20.6	367	45	25
364	220	144	151.71	131.02	480	2 056	39.2	1 092	298	26
307	202	105	186.28	159.48	647	2 162	34.1	656	162	27
336	208	128	193.10	160.47	487	1 768	37.6	785	259	28
565	262	303	463.87	428.31	580	685	53.6	706	522	29
525	275	250	500.94	460.00	468	669	47.7	545	535	30
383	287	96	442.23	412.11	715	520	24.7	229	132	31

3 平成17年産果樹作経営の品目別経営収支等（つづき）

(1) 1戸当たり農業経営収支等

区 分	集計戸数	経 営 収 支			生 産 概 況						
		農 業 粗収益	農 業 経営費	農業所得	自営農業 労働時間	家 族 (ゆい・手間替 受け含む。)	農業固定 資産額	植 栽 面積	結果樹 面積	販 売 量	
	戸	千円	千円	千円	時間	時間	千円	a	a	kg	
も も											
全国平均	1	50	2 378	1 319	1 059	1 258.00	1 176.00	2 496	42	36	6 568
山 形	2	4	1 474	765	709	701.55	570.33	1 641	27	24	5 603
福 島	3	7	3 825	2 138	1 687	1 710.74	1 587.99	2 885	94	73	15 986
新 潟	4	3	3 766	2 730	1 036	1 896.40	1 607.82	3 499	84	80	10 084
山 梨	5	15	2 270	1 232	1 038	1 259.72	1 213.11	2 597	35	32	5 597
長 野	6	5	1 382	827	555	1 082.60	1 039.22	1 990	25	25	4 814
愛 知	7	3	6 472	3 463	3 009	2 867.75	2 852.11	7 209	140	118	13 870
和 歌 山	8	5	5 023	2 533	2 490	1 845.91	1 645.36	3 133	48	46	10 990
岡 山	9	5	2 315	1 253	1 062	1 274.59	1 168.71	2 496	30	27	3 878
すもも											
全国平均	10	14	1 585	800	785	958.83	884.21	2 011	33	31	4 286
山 梨	11	6	1 834	958	876	1 192.41	1 086.88	2 568	39	37	4 932
長 野	12	4	1 072	452	620	526.15	524.88	830	15	15	2 455
和 歌 山	13	4	1 073	489	584	456.12	440.67	884	22	22	3 186
おうとう											
全国平均	14	27	2 449	1 243	1 206	1 002.67	739.79	3 826	32	30	970
青 森	15	3	400	512	112	356.42	316.64	2 731	21	21	381
山 形	16	20	2 444	1 111	1 333	870.74	648.29	2 946	28	26	876
う め											
全国平均	17	27	2 791	1 375	1 416	1 487.92	1 297.61	4 098	63	57	6 174
群 馬	18	4	1 358	808	550	1 212.91	864.19	1 818	53	53	7 931
山 梨	19	4	163	69	94	112.29	106.03	535	24	22	992
長 野	20	4	252	353	101	218.39	135.62	1 022	9	9	1 083
和 歌 山	21	15	4 017	1 909	2 108	2 016.05	1 808.72	5 770	82	72	7 610
ぶどう											
全国平均	22	90	3 174	1 549	1 625	2 204.00	2 080.00	2 739	47	45	5 365
山 形	23	10	3 436	1 434	2 002	2 124.35	2 041.12	2 065	57	56	7 578
石 川	24	3	12 408	5 940	6 468	4 954.39	4 571.47	9 098	159	159	14 725
山 梨	25	20	3 180	1 607	1 573	2 166.67	2 042.70	2 645	46	44	5 744
長 野	26	17	2 047	993	1 054	1 617.17	1 513.30	1 972	32	30	3 895
島 根	27	3	7 274	4 608	2 666	3 376.31	3 223.81	9 346	63	63	8 550
岡 山	28	6	4 171	2 165	2 006	3 289.73	3 179.40	4 058	52	45	3 756
愛 媛	29	3	2 081	928	1 153	662.12	531.36	3 065	39	35	1 546
福 岡	30	5	3 047	1 580	1 467	2 392.39	2 228.28	2 926	55	52	4 936

注：(2)10a当たり農業経営収支等のうち「販売量」は「結果樹面積」10a当たり、その他は「植栽面積」10a当たりである。

(2) 10a 当たり農業経営収支等

(3) 分析指標

経営収支			生産概況				農業所得率	単位当たり農業所得		区分
農業粗収益	農業経営費	農業所得	自営農業労働時間	家族 (ゆい・手間替 受け含む。)	農業固定 資産額	販売量		家族農業労働 1時間当たり	農業固定資産 千円当たり	
千円	千円	千円	時間	時間	千円	kg	%	円	円	
571	316	255	301.96	282.16	599	1 824	44.5	900	424	1
538	279	259	256.22	208.30	599	2 335	48.1	1 243	432	2
409	230	179	182.93	169.80	308	2 190	44.1	1 062	585	3
449	325	124	226.15	191.73	417	1 261	27.5	644	296	4
644	346	298	357.04	343.83	736	1 749	45.7	856	400	5
562	336	226	440.97	423.30	810	1 926	40.2	534	279	6
462	248	214	204.89	203.77	515	1 175	46.5	1 055	417	7
1 048	526	522	384.74	342.94	653	2 389	49.6	1 513	795	8
786	422	364	431.91	396.03	846	1 436	45.9	909	425	9
482	244	238	291.34	268.67	612	1 383	49.5	888	390	10
467	244	223	304.19	277.26	655	1 333	47.8	806	341	11
697	296	401	342.32	341.49	541	1 637	57.8	1 181	747	12
486	220	266	206.57	199.58	400	1 448	54.4	1 325	661	13
770	390	380	315.23	232.59	1 203	323	49.2	1 627	315	14
191	244	53	169.82	150.86	1 301	181	-	354	41	15
858	390	468	305.84	227.70	1 035	337	54.5	2 050	452	16
443	217	226	236.03	205.84	649	1 083	50.7	1 091	346	17
255	153	102	227.83	162.33	341	1 496	40.5	636	303	18
67	31	36	46.62	44.02	221	451	57.7	887	176	19
279	390	111	242.64	150.68	1 134	1 203	-	745	99	20
492	234	258	246.85	221.46	707	1 057	52.5	1 165	365	21
677	328	349	469.96	443.51	585	1 192	51.2	787	593	22
607	255	352	375.06	360.37	364	1 353	58.3	981	969	23
778	372	406	310.95	286.92	571	926	52.1	1 415	711	24
695	351	344	474.20	447.07	579	1 305	49.5	770	595	25
635	309	326	501.45	469.24	611	1 298	51.5	696	534	26
1 158	735	423	537.39	513.11	1 488	1 357	36.7	827	285	27
808	421	387	636.80	615.45	786	835	48.1	660	494	28
539	238	301	171.27	137.44	792	442	55.4	2 170	376	29
551	288	263	433.09	403.38	530	949	48.1	658	501	30

3 平成17年産果樹作経営の品目別経営収支等（つづき）

(1) 1戸当たり農業経営収支等

区 分	集計戸数	経 営 収 支			生 産 概 況						
		農 業 粗収益	農 業 経営費	農業所得	自営農業 労働時間	家 族 (ゆい・手間替 受け含む。)	農業固定 資産額	植 栽 面積	結果樹 面積	販 売 量	
	戸	千円	千円	千円	時間	時間	千円	a	a	kg	
く り											
全国平均	1	13	1 631	802	829	904.67	781.50	2 517	163	163	3 630
茨 城	2	4	1 038	329	709	737.74	666.15	1 110	142	142	4 018
愛 媛	3	4	3 732	1 960	1 772	1 522.98	1 166.64	5 316	222	222	6 050
熊 本	4	4	1 068	649	419	859.50	838.00	2 711	189	189	2 046
パイナップル											
沖 縄	5	10	3 060	1 730	1 330	1 417.19	1 317.00	4 212	140	115	23 539
キウイフルーツ											
全国平均	6	15	1 583	512	1 071	745.00	714.76	1 267	28	28	6 016
和 歌 山	7	4	1 229	444	785	530.76	489.77	438	19	19	5 828
愛 媛	8	4	1 643	420	1 223	888.47	883.21	1 679	26	26	6 544
福 岡	9	4	2 345	895	1 450	806.79	738.34	1 814	41	41	7 187

注：(2)10a当たり農業経営収支等のうち「販売量」は「結果樹面積」10a当たり、その他は「植栽面積」10a当たりである。

(2) 10a 当たり農業経営収支等

(3) 分析指標

経営収支			生産概況				農業所得率	単位当たり農業所得		区分
農業粗収益	農業経営費	農業所得	自営農業労働時間	家族 (ゆい・手間替 受け含む。)	農業固定 資産額	販売量		家族農業労働 1時間当たり	農業固定資産 千円当たり	
千円	千円	千円	時間	時間	千円	kg	%	円	円	
100	48	52	55.64	48.06	155	223	50.8	1 061	329	1
72	23	49	51.94	46.90	77	283	68.3	1 064	639	2
168	89	79	68.76	52.67	239	273	47.5	1 519	333	3
56	32	24	45.49	44.35	143	108	39.2	500	155	4
218	122	96	101.01	93.87	301	2 047	43.5	1 010	316	5
557	177	380	262.41	251.76	446	2 149	67.7	1 498	845	6
659	238	421	284.88	262.89	235	3 067	63.9	1 603	1 792	7
629	164	465	340.15	338.13	643	2 517	74.4	1 385	728	8
575	217	358	197.88	181.09	445	1 753	61.8	1 964	799	9

4 平成17年産花き作経営の品目別経営収支等（つづき）

(1) 1戸当たり農業経営収支等

区 分	集計戸数	経 営 収 支			生 産 概 況					
		農 業 粗収益	農 業 経営費	農業所得	自営農業 労働時間	家 族 (ゆい・手間替 受け含む。)	農業固定 資産額	作付面積	販 売 量	
	戸	千円	千円	千円	時間	時間	千円	a・m ²	本	
露地花き										
切り花（きく）										
全国平均	1	30	4 857	2 276	2 581	3 236.80	2 770.34	1 539	44	145 630
長 野	2	4	2 224	1 242	982	2 798.68	2 712.56	1 179	27	58 292
奈 良	3	4	8 897	3 940	4 957	4 318.32	3 715.00	2 462	53	226 895
鹿 児 島	4	5	3 999	1 623	2 376	1 922.51	1 755.68	1 054	35	111 009
沖 縄	5	9	6 973	3 852	3 121	4 375.83	3 396.43	2 499	63	236 949
施設花き										
切り花（きく）										
全国平均	6	28	12 276	7 480	4 796	5 073.87	4 168.41	10 720	6 251	225 328
静 岡	7	4	3 511	2 032	1 479	1 515.55	1 508.34	2 795	2 474	66 851
愛 知	8	13	15 370	9 436	5 934	5 710.02	4 819.51	14 912	7 038	285 980
福 岡	9	5	14 745	7 817	6 928	6 205.20	4 844.44	11 840	9 132	246 180
鹿 児 島	10	4	11 970	7 852	4 118	6 488.00	4 515.00	5 585	7 208	228 071
切り花（ばら）										
全国平均	11	24	14 346	10 029	4 317	6 010.38	4 921.86	14 568	2 658	247 681
神 奈 川	12	4	12 139	8 683	3 456	4 863.15	4 369.54	7 959	2 434	210 192
静 岡	13	4	15 846	8 989	6 857	6 658.70	4 876.64	8 311	2 526	339 526
愛 知	14	4	17 073	14 043	3 030	8 195.05	6 860.92	27 658	3 039	270 185
和 歌 山	15	4	4 781	4 790	9	3 741.08	3 543.25	6 168	2 048	72 955
福 岡	16	4	19 411	13 126	6 285	7 780.41	6 843.60	22 316	3 621	311 402
大 分	17	4	11 812	7 861	3 951	2 765.79	1 988.82	9 762	2 100	160 423
切り花（ゆり）										
全国平均	18	22	9 430	7 036	2 394	2 951.63	2 718.02	5 150	3 208	80 565
埼 玉	19	4	7 580	5 832	1 748	2 030.23	1 937.31	2 591	3 015	114 463
新 潟	20	4	22 751	13 461	9 290	5 264.50	4 746.00	3 984	4 719	62 711
高 知	21	4	13 947	11 835	2 112	2 951.40	2 902.59	12 980	4 871	81 175
鹿 児 島	22	4	4 935	3 324	1 611	2 226.69	2 144.07	2 813	1 995	34 853
切り花 （カーネーション）										
全国平均	23	21	11 532	8 333	3 199	5 229.41	3 708.29	6 605	2 584	263 021
千 葉	24	4	14 232	10 830	3 402	5 330.09	3 712.12	4 586	2 668	302 397
長 野	25	6	3 740	2 570	1 170	2 339.66	2 106.14	1 864	1 112	100 255
愛 知	26	4	29 589	23 619	5 970	12 661.25	6 783.00	22 598	7 385	660 604
兵 庫	27	3	13 506	6 711	6 795	5 342.41	5 148.74	5 434	2 366	312 778

注：露地の作付面積の単位は「a」、施設の作付面積の単位は「m²」である。

(2) 10a 当たり農業経営収支等

(3) 分析指標

経営収支			生産概況				農業所得率	単位当たり農業所得		区分
農業粗収益	農業経営費	農業所得	自営農業労働時間	家族 (ゆい・手間替 受け含む。)	農業固定 資産額	販売量		家族農業労働 1時間当たり	農業固定資産 千円当たり	
千円	千円	千円	時間	時間	千円	本	%	円	円	
1 093	515	578	728.20	623.26	346	32 763	53.1	932	1 677	1
821	459	362	1 033.48	1 001.67	435	21 526	44.2	362	833	2
1 678	743	935	814.63	700.82	465	42 802	55.7	1 334	2 013	3
1 128	460	668	542.61	495.53	297	31 332	59.4	1 353	2 254	4
1 113	615	498	698.01	541.78	399	37 797	44.8	919	1 249	5
1 963	1 197	766	811.69	666.84	1 715	36 047	39.1	1 151	447	6
1 420	821	599	612.57	609.66	1 130	27 022	42.1	981	529	7
2 183	1 337	846	811.31	684.78	2 118	40 634	38.6	1 231	398	8
1 615	856	759	679.50	530.49	1 297	26 958	47.0	1 430	585	9
1 660	1 087	573	900.11	626.39	775	31 641	34.4	912	737	10
5 397	3 777	1 620	2 261.22	1 851.69	5 481	93 183	30.1	877	296	11
4 987	3 568	1 419	1 998.01	1 795.21	3 270	86 357	28.5	791	434	12
6 273	3 558	2 715	2 636.06	1 930.58	3 290	134 413	43.3	1 406	825	13
5 618	4 619	999	2 696.62	2 257.62	9 101	88 906	17.7	442	110	14
2 335	2 340	5	1 826.71	1 730.11	3 012	35 622	-	3	1	15
5 361	3 626	1 735	2 148.69	1 889.98	6 163	85 999	32.4	918	282	16
5 626	3 743	1 883	1 317.05	947.06	4 649	76 392	33.4	1 987	405	17
2 940	2 192	748	920.10	847.28	1 605	25 114	25.4	881	465	18
2 514	1 934	580	673.37	642.55	859	37 965	23.1	902	675	19
4 820	2 851	1 969	1 115.58	1 005.71	844	13 289	40.8	1 957	2 332	20
2 864	2 430	434	605.91	595.89	2 665	16 665	15.1	728	163	21
2 474	1 666	808	1 116.13	1 074.72	1 410	17 470	32.6	751	573	22
4 463	3 223	1 240	2 023.76	1 435.09	2 556	101 788	27.7	863	484	23
5 335	4 060	1 275	1 997.79	1 391.35	1 719	113 342	23.9	916	742	24
3 364	2 314	1 050	2 104.02	1 894.02	1 675	90 158	31.3	556	628	25
4 007	3 196	811	1 714.46	918.49	3 060	89 452	20.2	880	264	26
5 708	2 834	2 874	2 258.00	2 176.14	2 296	132 197	50.3	1 320	1 250	27

4 平成17年産花き作経営の品目別経営収支等（つづき）

(1) 1戸当たり農業経営収支等

区 分	集計戸数	経 営 収 支			生 産 概 況					
		農 業 粗収益	農 業 経営費	農業所得	自営農業 労働時間	家 族 (ゆい・手間替 受け含む。)	農業固定 資産額	作付面積	販 売 量	
	戸	千円	千円	千円	時間	時間	千円	m ²	鉢	
鉢物（シクラメン）										
全国平均	1	15	8 082	6 550	1 532	4 317.93	2 414.08	5 078	1 913	15 459
千 葉	2	4	7 825	5 931	1 894	5 283.00	2 752.25	4 882	2 069	14 612
長 野	3	3	9 221	6 878	2 343	4 546.97	2 890.75	2 768	1 901	12 134
岐 阜	4	4	3 041	3 511	470	1 996.20	843.20	992	1 067	6 597
愛 知	5	4	10 115	9 082	1 033	3 445.31	2 088.45	10 254	2 086	25 675

5 平成17年産水田作・畑作経営の品目別経営収支等

(1) 1戸当たり農業経営収支等

区 分	集計戸数	経 営 収 支			生 産 概 況					
		農 業 粗収益	農 業 経営費	農業所得	自営農業 労働時間	家 族 (ゆい・手間替 受け含む。)	農業固定 資産額	作付面積	販 売 量	
	戸	千円	千円	千円	時間	時間	千円	a	kg	
水田作										
そ ば										
全国平均	1	13	227	142	85	31.79	31.79	98	52	322
北 海 道	2	5	2 377	1 527	850	87.14	87.14	1 037	439	4 376
福 島	3	4	106	58	48	15.65	15.65	21	45	97
畑 作										
そ ば										
全国平均	4	9	726	367	359	116.28	107.75	390	233	2 208
北 海 道	5	5	7 739	4 666	3 073	386.49	255.65	4 892	2 898	26 894
小 豆										
全国平均	6	19	1 747	1 365	382	409.32	384.51	1 762	279	7 616
北 海 道	7	17	1 828	1 422	406	422.57	396.63	1 840	291	7 958
いんげん										
北 海 道	8	14	1 987	1 274	713	373.07	342.25	1 026	309	7 923
らっかせい										
全国平均	9	10	654	225	429	355.53	324.34	369	52	1 695
千 葉	10	8	782	252	530	411.52	371.52	401	61	2 019

(2) 10a 当たり農業経営収支等

(3) 分析指標

経営収支			生産概況				農業所得率	単位当たり農業所得		区分
農業粗収益	農業経営費	農業所得	自営農業労働時間	家族 (ゆい・手間替 受け含む。)	農業固定 資産額	販売量		家族農業労働 1時間当たり	農業固定資産 千円当たり	
千円	千円	千円	時間	時間	千円	鉢	%	円	円	
4 225	3 422	803	2 257.16	1 261.95	2 653	8 081	19.0	635	302	1
3 781	2 866	915	2 553.41	1 330.23	2 360	7 062	24.2	688	388	2
4 851	3 617	1 234	2 391.90	1 520.66	1 457	6 383	25.4	811	846	3
2 850	3 291	441	1 870.85	790.25	930	6 183	-	557	474	4
4 850	4 352	498	1 651.63	1 001.17	4 916	12 308	10.2	495	101	5

(2) 10a 当たり農業経営収支等

(3) 分析指標

経営収支			生産概況				農業所得率	単位当たり農業所得		区分
農業粗収益	農業経営費	農業所得	自営農業労働時間	家族 (ゆい・手間替 受け含む。)	農業固定 資産額	販売量		家族農業労働 1時間当たり	農業固定資産 千円当たり	
千円	千円	千円	時間	時間	千円	kg	%	円	円	
44	26	18	6.15	6.15	19	62	37.4	2 673	867	1
54	35	19	1.99	1.99	24	100	35.8	9 754	820	2
23	14	9	3.48	3.48	5	22	45.3	3 067	2 286	3
31	14	17	4.98	4.62	16	95	49.4	3 332	921	4
27	14	13	1.34	0.89	17	93	39.7	12 020	628	5
62	47	15	14.67	13.78	63	273	21.9	993	217	6
62	47	15	14.51	13.62	64	273	22.2	1 024	221	7
63	40	23	12.07	11.07	34	256	35.9	2 083	695	8
125	43	82	67.99	62.03	71	324	65.6	1 323	1 163	9
127	42	85	67.33	60.78	65	330	67.8	1 427	1 322	10

5 平成17年産水田作・畑作経営の品目別経営収支等（つづき）

(1) 1戸当たり農業経営収支等

区 分	集計戸数	経 営 収 支			生 産 概 況					
		農 業 粗収益	農 業 経営費	農業所得	自営農業 労働時間	家 族 (ゆい・手間替 受け含む。)	農業固定 資 産 額	栽培面積 (収穫面積)	販 売 量	
	戸	千円	千円	千円	時間	時間	千円	a	kg	
こんにゃくいも										
全国平均	1	20	6 770	3 771	2 999	2 218.15	1 808.95	4 527	202 (141)	55 356
栃 木	2	3	1 628	795	833	1 181.97	1 063.96	541	63 (42)	11 963
群 馬	3	17	7 209	4 026	3 183	2 306.38	1 872.38	4 867	213 (149)	59 050

注：(2)10 a 当たり農業経営収支等のうち「販売量」は「収穫面積」10 a 当たり、その他は「栽培面積」10 a 当たりである。

(2) 10a 当たり農業経営収支等

(3) 分析指標

経営収支			生産概況				農業所得率	単位当たり農業所得		区分
農業粗収益	農業経営費	農業所得	自営農業労働時間	家族 (ゆい・手間替 受け含む。)	農業固定 資産額	販売量		家族農業労働 1時間当たり	農業固定資産 千円当たり	
千円	千円	千円	時間	時間	千円	kg	%	円	円	
335	186	149	110.03	89.74	225	3 926	44.3	1 658	662	1
260	128	132	188.94	170.08	87	2 848	51.2	783	1 540	2
338	188	150	108.05	87.72	229	3 963	44.2	1 700	654	3

【関連するデータ、情報】

平成17年産 品目別 調査農家の栽培概況

1 露地野菜

区分	季節区分	主な品種等	は種期	定植期	収穫期			
					始め	最盛期	終り	
だいこん	北海道	夏どり	だいこん1号、夏つかさ、役者紀行	5月中旬～8月上旬	-	7月中旬	7月下旬～9月上旬	9月下旬
	青森	夏どり	YR夏ピカ1号、涼夏2号	7月上旬～7月下旬	-	8月中旬	9月上旬～9月下旬	9月下旬
	茨城	秋冬どり	福天下、福誉、夏つかさ	7月下旬～9月上旬	-	10月中旬	10月中旬～11月下旬	12月下旬
	千葉	春どり	春みのり、浜さかり	11月下旬～2月中旬	-	4月中旬	4月下旬～5月下旬	6月下旬
		秋冬どり	夏つかさ、YR秀山、福天下	8月下旬～9月中旬	-	10月下旬	11月上旬～12月中旬	12月下旬
	神奈川	秋冬どり	冬の宮、冬みね、三浦セブン	9月中旬	-	12月上旬	1月下旬～3月上旬	3月下旬
	宮崎	秋冬どり	YR日向理想、干し理想、役者街道	9月下旬～10月上旬	-	11月下旬	12月下旬～1月中旬	2月下旬
	鹿児島	秋冬どり	春づまり、YR拓洋、献花37号	9月下旬～10月下旬	-	12月上旬	12月中旬～2月中旬	3月下旬
にんじん	北海道	秋どり	向陽2号	4月下旬～6月上旬	-	7月下旬	8月上旬～9月中旬	10月下旬
	青森	春夏どり	向陽2号、ねぶた、あやほまれ	3月中旬～4月上旬	-	6月下旬	7月上旬～7月中旬	7月下旬
	茨城	冬どり	惚れぼれ人参、3、スイートキャロット	7月下旬～8月中旬	-	11月中旬	12月上旬～2月中旬	3月下旬
	千葉	春夏どり	向陽	12月下旬～2月下旬	-	5月上旬	5月下旬～6月上旬	6月下旬
		冬どり	ひとみ、らいむ、赤井五寸	7月上旬～8月上旬	-	11月下旬	12月中旬～1月中旬	3月中旬
	愛知	冬どり	碧南美人、碧南鮮紅、向陽	8月上旬～8月下旬	-	11月上旬	1月下旬～3月上旬	3月下旬
	徳島	春夏どり	向陽2号、彩誉	11月上旬～12月下旬	-	3月下旬	5月上旬～5月下旬	6月中旬
	さといも	埼玉	秋冬どり	石川早生、土垂	-	3月下旬～4月中旬	10月上旬	10月中旬～12月中旬
千葉		秋冬どり	石川早生、土垂	-	4月中旬～4月下旬	8月中旬	9月中旬～12月上旬	12月中旬
宮崎		夏どり	石川早生	-	12月上旬	6月中旬	6月中旬	6月下旬
鹿児島		秋冬どり	石川早生、大和芋	-	3月上旬～4月下旬	8月下旬	9月中旬～1月下旬	3月下旬
		秋冬どり	石川早生、泉南中野早生、台湾白	-	2月上旬～6月中旬	7月下旬	8月上旬～12月中旬	3月上旬
はくさい	茨城	春どり	貴公子、初錦、幸村	11月中旬～1月上旬	12月中旬～2月上旬	3月下旬	4月中旬～5月中旬	6月上旬
		秋冬どり	菜黄味、黄心、黄愛65	8月上旬～8月下旬	8月下旬～9月中旬	10月中旬	12月上旬～1月中旬	3月中旬
	長野	春どり	彩星、明春、黄美春	2月下旬～3月中旬	3月中旬～4月中旬	5月中旬	5月中旬～6月下旬	6月下旬
		夏どり	W2111、みねぶき505、清雅	4月上旬～7月上旬	4月下旬～7月下旬	7月中旬	7月下旬～9月中旬	10月中旬
	愛知	秋冬どり	W2111、みねぶき、ビッグサンダー	7月下旬	8月上旬	10月上旬	10月中旬～10月下旬	11月上旬
		秋冬どり	黄ごころ、黄ごころ85	8月下旬～9月上旬	9月上旬～9月下旬	11月下旬	12月上旬～2月上旬	3月下旬
キャベツ	北海道	夏秋どり	恋風、楽園	4月中旬～4月下旬	5月中旬	7月中旬	7月中旬	7月下旬
	茨城	春どり	夏晴、YR青空	10月下旬～2月下旬	2月下旬～4月上旬	5月中旬	5月下旬～6月中旬	6月下旬
	群馬	夏秋どり	YR213、YR新風、YR青葉	5月上旬	6月上旬～6月中旬	8月下旬	9月上旬～9月中旬	10月下旬
	千葉	春どり	来陽、サカタ2号、涼冷	10月下旬～12月上旬	11月中旬～4月中旬	4月下旬	4月下旬～6月中旬	7月下旬
		冬どり	春系305、らんぼう	7月中旬～9月中旬	8月上旬～10月中旬	10月上旬	10月下旬～2月上旬	3月下旬
	神奈川	春どり	金系201	10月上旬～10月下旬	11月下旬～12月下旬	3月下旬	4月中旬～4月下旬	6月中旬
		冬どり	グリーンスター、金春	8月上旬～8月中旬	9月中旬～9月下旬	11月下旬	12月上旬～3月上旬	3月下旬
	長野	夏秋どり	若峰	3月下旬	5月上旬	7月中旬	8月中旬	9月中旬
			YRしぶき	5月下旬	7月上旬	9月中旬	10月上旬	10月下旬
	愛知	冬どり	さち春、さちぞら、冬みどり	7月下旬～8月上旬	8月下旬～9月中旬	11月中旬	1月上旬～2月中旬	4月中旬
	福岡	冬どり	冬どり錦秋、彩音	7月下旬	9月中旬	11月上旬	1月下旬	3月下旬

区 分	季節区分	主な品種等	は 種 期	定 植 期	収 穫 期		
					始 め	最 盛 期	終 り
ほうれんそう							
北海道	夏どり	ふらのグリーン、SC7-405	5月上旬～7月上旬	-	6月上旬	8月中旬～9月中旬	10月下旬
茨 城	夏どり	パレード	7月下旬～8月中旬	-	9月下旬	9月下旬	9月下旬
	秋冬どり	アトラス、ソロモン、アスパイヤ	10月上旬～11月下旬	-	11月中旬	1月上旬～3月中旬	4月下旬
群 馬	秋冬どり	ミストラル、パンドラ、サンピア	9月下旬～10月中旬	-	10月下旬	11月上旬～2月上旬	3月下旬
埼 玉	春どり	プリウス、セブンブリッジ、アクティオン	2月上旬～3月下旬	-	4月上旬	4月中旬～5月下旬	5月下旬
	秋どり	サンピア、パレード、サルトル	8月下旬～10月上旬	-	9月下旬	10月中旬～11月下旬	12月上旬
	冬どり	プラトン、パンドラ、サブライズ	9月下旬～12月下旬	-	12月下旬	2月下旬～3月中旬	3月下旬
千 葉	春どり	シーパス、アスパイヤ、アカデミー	1月中旬	-	4月上旬	4月中旬～6月上旬	6月中旬
	秋冬どり	パンドラ、ミストラル、シーパス	9月下旬～11月上旬	-	10月中旬	12月中旬～2月下旬	3月下旬
レタス							
茨 城	春どり	コロラド、ゲット、春P	10月下旬～12月中旬	12月上旬～1月下旬	3月上旬	3月中旬～5月中旬	5月下旬
	冬どり	からさわ、パトリオット、グレイス	8月上旬～10月上旬	9月上旬～11月上旬	10月上旬	11月上旬～1月中旬	11月下旬
群 馬	夏秋どり	マイヤー、シスコ、カットマン	4月下旬	5月中旬～8月中旬	6月上旬	8月中旬～8月下旬	10月下旬
長 野	春どり	ビクトリア、ウィザード	2月中旬～2月下旬	3月下旬～4月上旬	5月上旬	5月中旬～5月下旬	6月上旬
	夏秋どり	ラブトル	2月下旬～5月上旬	4月上旬～6月上旬	6月上旬	7月下旬～9月中旬	10月中旬
	夏秋どり	ウィザード	3月中旬～6月中旬	4月中旬～8月上旬	6月上旬	8月中旬～9月中旬	10月中旬
兵 庫	冬どり	レガシー、J-31、シスコF	8月下旬～10月中旬	9月中旬～11月下旬	10月下旬	11月上旬～3月上旬	3月下旬
香 川	冬どり	レガシー、シズカ、TE242	9月中旬～10月中旬	10月上旬～11月上旬	11月中旬	11月下旬～2月下旬	3月下旬
白ねぎ							
北海道	夏どり	白羽一本、北の匠	2月上旬～2月中旬	4月下旬～5月中旬	8月上旬	8月下旬～9月上旬	9月下旬
	秋冬どり	長宝、白羽、錦蔵	2月中旬～4月上旬	5月中旬～6月中旬	10月上旬	10月中旬～11月中旬	12月中旬
青 森	秋冬どり	元蔵、秀逸、夏扇	2月下旬～3月下旬	4月上旬～5月下旬	10月上旬	10月上旬～11月上旬	11月下旬
茨 城	春どり	春扇、羽緑	9月下旬～10月中旬	12月上旬～1月上旬	5月中旬	5月下旬～6月下旬	6月下旬
	夏どり	夏扇	10月上旬～2月下旬	11月下旬～5月上旬	7月上旬	7月上旬～8月上旬	8月下旬
	秋冬どり	夏扇2号、冬扇2号、龍翔	3月上旬～3月下旬	3月下旬～6月上旬	9月中旬	12月中旬～1月中旬	4月中旬
群 馬	秋冬どり	長悦、冬扇、秀逸	2月上旬～3月上旬	4月下旬～6月下旬	11月下旬	1月上旬～1月中旬	4月下旬
埼 玉	春どり	春川、春扇	4月中旬～5月中旬	6月下旬～8月上旬	3月上旬	4月上旬～5月中旬	6月上旬
	夏どり	吉蔵、長宝	12月上旬	3月上旬	6月下旬	7月中旬	8月下旬
	夏どり	夏扇	2月上旬	4月上旬	8月上旬	8月下旬	9月下旬
	秋冬どり	龍翔、越谷黒一本、龍昇	1月上旬～4月上旬	5月上旬～6月中旬	10月上旬	12月上旬～2月上旬	3月下旬
千 葉	春どり	吉晴、春川	1月中旬～4月上旬	7月下旬～9月上旬	4月中旬	4月下旬～5月中旬	5月中旬
	春どり	坊主しらず	(株分けのためは種は無し)	9月上旬～10月下旬	5月中旬	5月中旬～6月中旬	7月上旬
	夏どり	夏扇4号	10月中旬～12月下旬	12月中旬～3月下旬	7月上旬	7月中旬～8月中旬	8月下旬
	秋冬どり	宏太郎、夏扇2、3、4号、錦蔵	2月中旬～5月上旬	4月下旬～8月中旬	9月中旬	10月上旬～2月中旬	4月中旬
大 分	秋冬どり	長悦	4月中旬	8月下旬	1月上旬	2月下旬～3月上旬	3月下旬
青ねぎ							
静 岡	春どり	九条ねぎ系F1	2月上旬	-	4月上旬	5月中旬	6月下旬
京 都	秋冬どり	三春、緑葉、九条ねぎ	8月上旬	8月中旬～9月上旬	10月上旬	11月下旬～12月中旬	3月下旬
高 知	秋冬どり	合黒	(株分けのためは種は無し)	7月下旬～8月上旬	10月上旬	11月下旬	3月下旬

【関連するデータ、情報】（つづき）

平成17年産 品目別 調査農家の栽培概況

1 露地野菜（つづき）

区分	季節区分	主な品種等	は種期	定植期	収穫期		
					始め	最盛期	終り
たまねぎ							
北海道		スーパー北もみじ、オホーツク1号	2月下旬～3月中旬	4月下旬～5月中旬	7月下旬	8月下旬～9月下旬	10月中旬
愛知		七宝早生7号、改良浜豊	8月下旬～9月下旬	10月上旬～11月上旬	4月上旬	4月下旬～5月中旬	6月中旬
兵庫		ターザン、もみじ3号	9月中旬～10月上旬	11月下旬～12月下旬	5月上旬	5月下旬～6月上旬	6月中旬
佐賀		ターザン、もみじ3号	9月中旬～9月下旬	11月中旬～12月上旬	3月下旬	5月上旬～6月上旬	6月中旬
にんにく							
青森		福地ホワイト6片	9月上旬～10月下旬	-	5月下旬	6月下旬～7月中旬	7月中旬
香川		大倉白蒜	10月上旬～10月中旬	-	4月下旬	5月上旬～5月中旬	5月下旬
メロン							
北海道	夏どり	ルピアレッド、R113U	3月上旬～5月中旬	4月下旬～6月中旬	7月上旬	7月下旬～8月中旬	10月下旬
青森	夏どり	タカミ	4月上旬	5月上旬	7月下旬	8月上旬	8月中旬
茨城	春夏どり	ホームラン、タカミ	1月上旬～1月中旬	2月下旬～3月上旬	6月上旬	6月中旬	7月上旬
すいか							
山形	夏どり	祭ばやし777、富士光	3月上旬	4月下旬～5月上旬	7月下旬	8月上旬～8月中旬	8月下旬
千葉	夏どり	紅大、祭ばやし	1月中旬	2月中旬～4月上旬	5月中旬	6月中旬～7月上旬	7月下旬
長野	夏どり	縞玉マックス、祭ばやし777	2月下旬～3月上旬	4月中旬～5月中旬	7月中旬	7月下旬～8月中旬	8月下旬
鳥取	夏どり	縞玉、祭ばやし	(苗購入のためは種は無し)	3月中旬～3月下旬	6月下旬	6月下旬～7月上旬	7月下旬

2 施設野菜

区 分	季節区分	主な品種等	は 種 期	定 植 期	収 穫 期		
					始 め	最 盛 期	終 り
青ねぎ							
高 知	秋冬どり	冬どり若香、さわやか、雷王	7月上旬	-	10月上旬	12月中旬	3月下旬
福 岡	春どり	鴨頭、FDH	12月上旬～2月上旬	-	4月上旬	5月中旬	6月下旬
	夏どり	鴨頭、FDH	4月下旬～6月上旬	-	7月上旬	8月中旬～8月下旬	9月下旬
	秋冬どり	夏彦、冬彦、FDH	7月下旬～10月下旬	-	10月上旬	12月中旬～1月上旬	3月下旬
佐 賀	秋冬どり	冬彦、鴨頭	8月上旬～10月上旬	-	10月中旬	12月上旬～1月中旬	3月下旬
メロン							
北海道	春夏どり	夕張キング、IKメロン	2月上旬～4月上旬	4月中旬～4月下旬	5月下旬	6月下旬～7月中旬	8月中旬
茨 城	春夏どり	アンデス、クインシー、タカミ	1月中旬～2月上旬	1月下旬～3月上旬	5月上旬	5月下旬～7月上旬	7月中旬
熊 本	春どり	アンデス、プリンス、肥後グリーン	11月下旬～12月中旬	1月上旬～3月中旬	4月上旬	4月下旬～6月中旬	6月中旬
	秋冬どり	アールス、アールスモネ	8月下旬～9月中旬	9月上旬～9月下旬	11月上旬	11月下旬～12月下旬	12月下旬
すいか							
茨 城	春どり	紅小玉、黄小玉、紅の誘惑	11月上旬～12月中旬	12月下旬～2月上旬	4月下旬	5月上旬～6月下旬	6月下旬
熊 本	春どり	祭ばやし、朝光、春のだんらん	11月上旬～3月上旬	12月下旬～4月上旬	2月下旬	4月上旬～6月下旬	7月下旬
	秋冬どり	朝光、HS-10、祭ばやし	8月上旬～8月下旬	9月上旬～9月下旬	11月上旬	11月下旬～12月下旬	1月上旬

【関連するデータ、情報】（つづき）

平成17年産 品目別 調査農家の栽培概況

3 果 樹

区 分	主な品種等	収 穫 期		
		始 め	最 盛 期	終 り
みかん				
神 奈 川	普通（青島・大津4号）	9月下旬	11月下旬～12月上旬	12月下旬
静 岡	極早生（宮本）	9月上旬	10月上旬～10月中旬	10月下旬
	早生（興津）	10月下旬	11月上旬～11月中旬	11月下旬
	普通（青島、寿太郎）	11月下旬	12月上旬～12月下旬	1月上旬
愛 知	早生（宮川）	11月上旬	12月中旬	12月下旬
	施設（宮川）	6月下旬	7月下旬～8月中旬	9月下旬
三 重	極早生	9月中旬	9月下旬	10月中旬
	早生	10月中旬	11月中旬	11月下旬
大 阪 和 歌 山	早生（宮川）	10月下旬	11月中旬～12月上旬	12月下旬
	極早生（日南、上野、崎久保）	9月下旬	10月上旬～11月上旬	11月上旬
	早生（宮川）	11月上旬	11月中旬～11月下旬	12月上旬
	普通（向山、林）	11月中旬	11月下旬～12月中旬	12月下旬
広 島	貯蔵（林、尾張系、向山、善九郎）	11月下旬	12月上旬～12月中旬	1月上旬
	極早生（上野、日南）	9月下旬	10月中旬～10月下旬	10月下旬
	早生（宮川、興津）	10月下旬	11月中旬～12月上旬	12月下旬
山 口	普通（南柑20号、大津4号）	11月下旬	11月下旬～12月上旬	12月下旬
	早生（宮川、上野）	10月下旬	11月上旬	11月中旬
	普通（青島、山本系）	11月中旬	11月下旬～12月上旬	12月下旬
徳 島	普通（青島、十万温州）	11月中旬	11月下旬～12月上旬	1月上旬
	施設（宮川、上野）	4月下旬	5月上旬～7月中旬	8月上旬
香 川	極早生（上野、岩崎、日南）	9月上旬	10月中旬～10月下旬	11月上旬
	早生（宮川、宮本、興津）	10月上旬	10月下旬～11月中旬	12月上旬
愛 媛	極早生（岩崎、徳森、日南、日南1号）	9月中旬	9月下旬～10月中旬	10月下旬
	早生（宮川、興津、原口）	10月上旬	10月下旬～11月中旬	12月中旬
	普通（南柑20号、南柑4号）	10月下旬	11月上旬～12月中旬	1月下旬
福 岡	極早生（日南、山川、上野、博多、宮本）	9月中旬	10月上旬～11月中旬	12月下旬
	早生（宮川、興津、青島）	10月中旬	11月上旬～11月下旬	12月上旬
	普通（青島、林）	11月下旬	12月上旬～12月中旬	12月下旬
佐 賀	普通（大津4号、今村温州）	9月下旬	11月下旬～12月中旬	1月上旬
	施設（上野早生、宮川早生）	6月上旬	6月中旬～8月下旬	9月下旬
長 崎	極早生（岩崎、上野、日南）	9月下旬	10月上旬～10月中旬	10月下旬
	早生（宮川、興津、原口、西海1号）	10月中旬	11月上旬～11月中旬	1月上旬
	普通（青島、佐世保、大津、林、伊木力）	11月下旬	12月上旬～12月中旬	1月上旬
	施設（宮川、原口、西海1号）	7月上旬	7月中旬～9月上旬	9月下旬
熊 本	極早生（豊福、肥のあけぼの、上野）	9月下旬	10月上旬～10月中旬	11月下旬
	早生（興津、宮川）	10月上旬	10月中旬～11月下旬	12月下旬
	普通（青島）	11月下旬	12月上旬～12月中旬	12月下旬
大 分	普通（大津4号、興津）	9月中旬	10月中旬～12月中旬	12月下旬
	施設（宮川、原口、興津）	4月中旬	5月上旬～7月中旬	9月中旬
鹿 児 島	極早生（崎久保）	9月下旬	10月中旬	11月中旬
	早生（興津、松山、宮本）	9月下旬	10月上旬～12月中旬	2月上旬
なつみかん				
愛 媛	川野夏橙、新甘夏	1月上旬	1月中旬～3月下旬	4月上旬
熊 本	川野系	12月下旬	1月中旬～2月上旬	2月中旬

区 分	主 な 品 種	収 穫 期		
		始 め	最 盛 期	終 り
はっさく 和 歌 山	普通	12月上旬	12月中旬～3月中旬	4月中旬
いよかん 愛 媛	宮内、勝山	12月上旬	12月中旬～1月上旬	2月下旬
ネーブルオレンジ				
広 島	村上寅	12月中旬	12月中旬～12月下旬	12月下旬
愛 媛	大三島、白柳	12月上旬	12月中旬～2月下旬	2月下旬
りんご				
北 海 道	つがる、ふじ	9月下旬	9月下旬～10月下旬	11月上旬
青 森	つがる	9月上旬	9月中旬	9月下旬
	ジョナゴールド、北斗、昂林	9月下旬	10月上旬～10月下旬	11月上旬
	王林	10月中旬	10月下旬～11月上旬	11月中旬
	ふじ	10月下旬	10月下旬～11月下旬	11月下旬
岩 手	つがる、さんさ、黄王	8月下旬	9月上旬～9月中旬	9月下旬
	ふじ、王林、ジョナゴールド	10月上旬	10月中旬～11月下旬	12月下旬
秋 田	ふじ	9月上旬	10月下旬～11月中旬	11月下旬
山 形	ふじ	10月下旬	10月下旬～11月下旬	12月中旬
福 島	つがる	9月上旬	9月上旬	9月中旬
	ふじ、デリシャス	10月下旬	10月下旬～11月下旬	12月中旬
長 野	つがる	8月中旬	8月中旬～9月中旬	9月下旬
	ふじ	10月下旬	11月中旬～12月上旬	12月下旬
日本なし				
福 島	幸水	8月中旬	8月中旬～9月中旬	9月下旬
	豊水	9月上旬	9月中旬～9月下旬	10月上旬
茨 城	幸水	7月中旬	8月上旬～8月下旬	9月上旬
	豊水	9月上旬	9月中旬	10月上旬
	新高	9月上旬	9月下旬	10月中旬
埼 玉	幸水	8月上旬	8月中旬	8月下旬
	豊水	9月上旬	9月中旬	9月下旬
千 葉	幸水	7月下旬	8月上旬～8月中旬	9月上旬
	豊水	8月中旬	8月下旬～9月中旬	10月上旬
	新高	9月下旬	9月下旬～10月上旬	10月下旬
新 潟	幸水	8月下旬	9月上旬	9月中旬
	新高	10月上旬	10月中旬	10月下旬
富 山	幸水	8月中旬	8月下旬	9月上旬
	豊水	9月上旬	9月中旬	9月下旬
長 野	幸水	8月中旬	8月中旬～9月上旬	9月中旬
	豊水	9月上旬	9月上旬～9月下旬	10月上旬
	二十世紀、南水	9月中旬	9月下旬～10月中旬	11月上旬
愛 知	幸水	8月上旬	8月上旬～8月中旬	8月下旬
	豊水	9月上旬	9月中旬	9月下旬
	新高	10月上旬	10月中旬	10月下旬

【関連するデータ、情報】（つづき）

平成17年産 品目別 調査農家の栽培概況

3 果 樹（つづき）

区 分	主な品種等	収 穫 期		
		始 め	最 盛 期	終 り
日本なし（つづき）				
鳥 取	新水、幸水	8月上旬	8月上旬～8月下旬	8月下旬
	二十世紀	8月下旬	9月上旬～9月下旬	10月中旬
	豊水	9月中旬	9月下旬～10月中旬	10月中旬
	新興	10月上旬	10月中旬～11月上旬	11月中旬
	晩三吉、愛宕、新雪	11月上旬	11月上旬～11月下旬	11月下旬
山 口	豊水	9月上旬	9月上旬～9月中旬	10月中旬
	二十世紀	8月下旬	9月上旬～9月中旬	10月中旬
愛 媛	幸水	7月下旬	8月中旬	8月下旬
	豊水	8月下旬	9月上旬	9月中旬
佐 賀	幸水	7月下旬	8月上旬	8月中旬
	豊水	8月中旬	8月下旬～9月上旬	9月中旬
かき				
福 島	会津身不知、蜂屋、平核無	10月中旬	11月上旬～11月中旬	11月中旬
	西村早生	9月上旬	9月中旬～9月下旬	10月上旬
岐 阜	富有、松本	10月上旬	10月下旬～11月中旬	12月上旬
	富有、次郎	10月中旬	10月下旬～12月上旬	12月下旬
愛 知	富有、次郎	10月中旬	10月下旬～12月上旬	12月下旬
	刀根早生	6月下旬	8月上旬～10月上旬	10月中旬
奈 良	富有、平核無	10月中旬	10月中旬～11月下旬	12月上旬
	刀根早生	9月上旬	9月下旬～10月上旬	10月中旬
和 歌 山	富有、平核無	10月中旬	10月中旬～11月下旬	12月中旬
	刀根早生	9月上旬	9月下旬～10月上旬	10月中旬
福 岡	富有、松本、伊豆、西村	9月上旬	9月中旬～11月中旬	12月中旬
びわ				
長 崎	長崎早生（施設）	3月上旬	4月中旬～5月上旬	5月下旬
	茂木、長崎早生（露地）	4月下旬	5月下旬	6月上旬
鹿 児 島	茂木、長崎早生	3月中旬	4月中旬～5月上旬	5月中旬
もも				
山 形	あかつき、川中島、いけだ	8月上旬	8月中旬～9月上旬	9月中旬
	あかつき、川中島、ゆうぞら	7月下旬	8月上旬～9月上旬	9月中旬
福 島	あかつき、川中島、ゆうぞら	7月下旬	8月上旬～9月上旬	9月中旬
新 潟	白鳳、川中島、白根	7月下旬	8月上旬～9月中旬	9月下旬
山 梨	白鳳、日川	6月上旬	7月上旬～8月中旬	9月上旬
長 野	白鳳、川中島、あかつき	7月下旬	7月下旬～9月上旬	9月上旬
愛 知	白鳳系	6月下旬	7月上旬～7月中旬	8月上旬
和 歌 山	白鳳、川中島、清水	6月中旬	7月上旬～7月中旬	8月上旬
岡 山	清水白桃、白鳳	7月中旬	7月中旬～8月中旬	8月中旬
愛 媛	あかつき	7月上旬	7月中旬～8月中旬	8月中旬
すもも				
山 梨	大石早生、ソルダム、貴陽	6月中旬	6月下旬～8月上旬	9月上旬
	サンプルーン、紅りょうぜん、あきひめ	7月下旬	7月中旬～9月中旬	9月下旬
和 歌 山	大石早生、太陽	6月上旬	6月上旬～7月下旬	8月上旬

区 分	主 な 品 種	収 穫 期		
		始 め	最 盛 期	終 り
おうとう				
北 海 道	佐藤錦	7月上旬	7月中旬	8月上旬
青 森	佐藤錦	6月下旬	7月上旬	7月中旬
山 形	佐藤錦	6月中旬	6月下旬～7月上旬	7月中旬
うめ				
群 馬	白加賀	6月上旬	6月上旬～6月中旬	6月下旬
山 梨	甲州最小、竜峡小梅	5月中旬	5月中旬～5月下旬	6月上旬
長 野	竜峡小梅	5月中旬	5月下旬～6月上旬	6月中旬
和 歌 山	南高	5月下旬	6月上旬～6月下旬	7月中旬
ぶどう				
山 形	デラウェア、ピオーネ	7月中旬	8月上旬～9月上旬	9月下旬
石 川	デラウェア	7月上旬	7月中旬～8月中旬	8月下旬
山 梨	デラウェア、ピオーネ	6月上旬	7月下旬～9月上旬	9月中旬
	甲斐路	8月上旬	8月下旬～9月下旬	10月中旬
	巨峰	8月中旬	8月中旬～9月上旬	9月下旬
長 野	巨峰	9月上旬	9月中旬～10月上旬	10月下旬
島 根	デラウェア	4月中旬	6月上旬～6月下旬	7月上旬
岡 山	ピオーネ	5月上旬	6月下旬～10月中旬	11月上旬
	マスカットオブ・アレキサンドリア	7月上旬	7月中旬～8月上旬	11月中旬
愛 媛	ピオーネ	8月上旬	8月下旬	9月上旬
	巨峰	8月中旬	8月下旬～9月上旬	10月中旬
福 岡	デラウェア	6月中旬	6月下旬	7月中旬
	巨峰、ピオーネ	7月中旬	7月下旬～9月上旬	9月下旬
くり				
茨 城	筑波、石鎚、岸根、利平	8月下旬	9月上旬～10月上旬	10月下旬
愛 媛	筑波、石鎚、銀寄	9月上旬	9月中旬～10月上旬	10月中旬
熊 本	筑波、丹沢、利平	8月中旬	8月下旬～9月中旬	9月下旬
パインアップル				
沖 縄	N67-10	4月上旬	6月中旬～10月中旬	1月下旬
キウイフルーツ				
和 歌 山	ハイワード	11月上旬	11月上旬～11月中旬	11月下旬
愛 媛	ハイワード	10月下旬	11月上旬～11月中旬	11月下旬
福 岡	ハイワード	10月中旬	10月下旬～11月中旬	11月下旬

【関連するデータ、情報】（つづき）

平成17年産 品目別 調査農家の栽培概況

4 花き

区分	主な品種等	定植期	収穫期		
			始め	最盛期	終り
露地花き					
きく					
長野	精海、サマーイエロー、小ぎく	3月中旬	7月中旬	8月上旬～8月中旬	10月下旬
奈良	小ぎく、輪ぎく	4月中旬	5月上旬	8月上旬～9月中旬	12月下旬
鹿児島	スプレイぎく、小ぎく、輪ぎく	3月中旬	5月中旬	5月下旬～3月中旬	5月上旬
沖縄	金秀、みやび、精興の誠	8月下旬	12月中旬	12月下旬～3月中旬	3月下旬
施設花き					
きく					
静岡	神馬	10月中旬	3月上旬	3月上旬～12月中旬	12月下旬
	岩の白扇、秋風	4月中旬	8月上旬	8月上旬～9月上旬	10月上旬
愛知	岩の白扇	2月下旬	7月上旬	7月上旬～8月中旬	9月上旬
	神馬	6月中旬	9月中旬	9月中旬～4月上旬	6月下旬
福岡	スプレイぎく	2月上旬	4月上旬	8月下旬	3月下旬
	神馬	7月中旬	10月下旬	1月中旬	3月上旬
鹿児島	神馬、舞風車			(周年で収穫)	
ばら					
神奈川	ローテローゼ、ティネケー、シャネル	-	9月下旬	4月上旬～6月下旬	7月上旬
静岡	ローテローゼ、カルトブラッシュ、ゴールドマリー	-		(周年で収穫)	
愛知	イングリッシュローズ系	-		(周年で6～7回収穫)	
和歌山	ローテローゼ、パレオ、メロディ	-	1月上旬	4月中旬	12月下旬
福岡	北崎フレア、スカイライン、フレリア	-	1月上旬	5月中旬	12月下旬
大分	ストレンジャー、ビビアン、サハラ	-	4月上旬	10月上旬～2月下旬	3月中旬
ゆり					
埼玉	モナセレクト、ソルボンヌ、シベリア	2月上旬	4月上旬	5月中旬～2月下旬	3月上旬
新潟	カサブランカ(抑制)	5月下旬	8月上旬	10月中旬	12月上旬
	ポデュース(促成)	12月中旬	4月上旬	5月中旬	7月上旬
高知	すかし	1月下旬	4月上旬	5月上旬	5月下旬
	カサブランカ	9月上旬	12月上旬	2月上旬	4月中旬
鹿児島	ひのもと	9月上旬	10月中旬	12月下旬～3月中旬	5月下旬
	オリエンタルハイブリット、カサブランカ			(周年で収穫)	
カーネーション					
千葉	ロイヤルグリーン、ガンジーイエロー	6月中旬	9月下旬	3月下旬	5月下旬
長野	キロ、ホワイトラブ、スプレー	2月中旬	6月中旬	6月下旬～7月中旬	9月中旬
愛知	フランススコ、セレッソ、ファリダ	6月中旬	9月下旬	4月下旬～5月上旬	6月中旬
兵庫	サイワイ、ブラボー、シャレード	6月中旬	10月上旬	2月中旬～3月上旬	6月上旬
シクラメン					
千葉	パステル、スコルテン	7月下旬	10月中旬	11月下旬～12月下旬	1月上旬
長野	その他(自家交配)	7月上旬	10月上旬	11月下旬～12月下旬	12月下旬
岐阜	その他(自家交配)	6月中旬	11月中旬	12月上旬～12月中旬	1月中旬
愛知	F1オーロラ、シルバラド、ピクトリア	6月中旬	10月中旬	11月中旬～12月中旬	12月下旬

【調査の仕様】

1 調査の目的

農業経営統計調査の品目別経営統計は、営農類型別経営統計では捉えることのできない野菜、果樹、花き等の品目ごとの経営実態を把握し、生産・経営対策等のための資料を整備することを目的としている。

2 調査の対象

本調査の対象は、営農類型別経営統計の調査対象農家のうち、当該品目を10a以上（施設野菜及び施設花きにあっては300㎡以上）作付けし販売する農家で、地域における一般的な栽培方法を実施する農家とした。

ただし、部門品目にあっては、営農類型別経営統計の当該経営の調査対象農家のうち、当該品目が収支を把握する部門に該当する農家とした。

注： 営農類型別経営統計の調査対象農家は、販売農家（経営耕地が30a以上又は過去1年間における農産物販売金額が50万円以上の農家）である。

3 集計客体数

(1) 露地野菜作

だ い こ ん						に ん じ ん						さといも	
春		夏		秋 冬		春 夏		秋		冬			
調査県	集計戸数	調査県	集計戸数	調査県	集計戸数	調査県	集計戸数	調査県	集計戸数	調査県	集計戸数	調査県	集計戸数
	11		13		23		10		12		16		24
青森	1	北海道	5	北海道	1	青森	3	北海道	10	茨城	4	群馬	1
茨城	1	青森	3	青森	1	千葉	3	青森	2	千葉	4	埼玉	4
千葉	4	茨城	1	茨城	4	徳島	4			愛知	4	千葉	7
神奈川	1	群馬	2	千葉	3					長崎	2	東京	1
愛知	1	熊本	2	神奈川	3					宮崎	1	神奈川	1
長崎	2			新潟	1					鹿児島	1	静岡	1
鹿児島	1			愛知	1							愛媛	1
				徳島	2							宮崎	4
				宮崎	4							鹿児島	4
				鹿児島	3								
は く さ い						キ ヤ ベ ツ						ほうれんそう	
春		夏		秋 冬		春		夏 秋		冬			
調査県	集計戸数	調査県	集計戸数	調査県	集計戸数	調査県	集計戸数	調査県	集計戸数	調査県	集計戸数	調査県	集計戸数
	11		9		19		16		12		19		28
茨城	6	北海道	2	北海道	2	茨城	3	北海道	3	北海道	1	北海道	4
長野	4	群馬	1	茨城	7	千葉	4	群馬	6	茨城	2	茨城	4
長崎	1	長野	6	群馬	2	神奈川	5	長野	3	千葉	3	群馬	4
				長野	4	兵庫	2			神奈川	4	埼玉	6
				愛知	4	福岡	2			愛知	6	千葉	4
										福岡	3	神奈川	1
												岐阜	2
												愛知	1
												徳島	2
レ タ ス						白 ね き							
春		夏 秋		冬		春		夏		秋 冬			
調査県	集計戸数	調査県	集計戸数	調査県	集計戸数	調査県	集計戸数	調査県	集計戸数	調査県	集計戸数	調査県	集計戸数
	18		11		19		23		27		46		
茨城	9	群馬	4	茨城	7	茨城	7	北海道	3	北海道	2	千葉	8
長野	4	長野	7	静岡	2	群馬	1	青森	1	青森	3	神奈川	2
兵庫	2			兵庫	3	埼玉	8	茨城	8	福島	2	新潟	2
香川	1			香川	5	千葉	4	群馬	1	茨城	4	愛知	2
福岡	2			福岡	2	鳥取	2	埼玉	5	群馬	3	鳥取	2
						大分	1	千葉	4	埼玉	12	大分	4
								新潟	1				
								愛知	1				
								鳥大	1				
								大	2				

(1) 露地野菜作(つづき)

青		ね		ぎ		たまねぎ		にんにく		メロン		すいか	
春		夏		秋		冬							
調査県	集計戸数	調査県	集計戸数	調査県	集計戸数	調査県	集計戸数	調査県	集計戸数	調査県	集計戸数	調査県	集計戸数
	10		7		12		47		30		12		23
静岡	3	静岡	2	三重	2	北海道	23	青森	25	北海道	4	山形	4
京都	1	京都	1	京都	4	栃木	1	岩手	2	青森	4	茨城	1
大阪	1	大阪	1	大阪	1	群馬	1	香川	3	茨城	4	千葉	4
兵庫	2	香川	2	兵庫	1	神奈川	1					神奈川	1
香川	2	高知	1	高知	4	静岡	1					新潟	1
高知	1					愛知	3					石川	1
						大阪	1					長野	4
						兵庫	8					愛知	2
						香川	1					鳥取	4
						愛媛	1					長崎	1
						佐賀	6						

(2) 施設野菜作

青		ね		ぎ		メロン		すいか	
春		夏		秋		冬			
調査県	集計戸数	調査県	集計戸数	調査県	集計戸数	調査県	集計戸数	調査県	集計戸数
	11		13		16		20		15
広島	2	広島	1	広島	2	北海道	3	茨城	4
高知	1	高知	1	高知	3	茨城	6	千葉	2
福岡	7	福岡	9	福岡	7	静岡	2	熊本	9
佐賀	1	佐賀	2	佐賀	4	愛知	1		
						熊本	8		

(3) 果樹作

みかん				なつみかん		はっさく		いよかん		ネーブルオレンジ		りんご	
集計戸数 189				集計戸数		集計戸数		集計戸数		集計戸数		集計戸数	
調査県	集計戸数	調査県	集計戸数	調査県	集計戸数	調査県	集計戸数	調査県	集計戸数	調査県	集計戸数	調査県	集計戸数
	10		12		6		19		6		137		
神奈川	3	香川	5	静岡	2	和歌山	4	和歌山	1	広島	3	北海道	5
静岡	27	愛媛	36	広島	1	広島	1	山口	2	愛媛	3	青森	58
愛知	3	福岡	7	愛媛	4	愛媛	1	愛媛	15			岩手	8
三重	6	佐賀	11	熊本	4			佐賀	1			秋田	7
大阪	3	長崎	14	鹿児島	1							山形	13
和歌山	26	熊本	18									福島	7
広島	11	大分	7									埼玉	1
山口	4	宮崎	2									石川	1
徳島	3	鹿児島	3									山梨	1
												長野	36
日本なし				かき		びわ		もも		すもも		おうとう	
集計戸数 79				集計戸数		集計戸数		集計戸数		集計戸数		集計戸数	
調査県	集計戸数	調査県	集計戸数	調査県	集計戸数	調査県	集計戸数	調査県	集計戸数	調査県	集計戸数	調査県	集計戸数
	32		13		50		14		27				
山形	1	岐阜	1	福島	4	千葉	1	山形	4	山梨	6	北海道	2
福島	6	愛知	3	新潟	1	香川	2	福島	7	長野	4	青森	3
茨城	7	三重	1	山梨	1	長崎	6	新潟	3	和歌山	4	山形	20
栃木	3	京都	1	長野	1	鹿児島	4	山梨	15			山梨	2
埼玉	4	鳥取	12	岐阜	4			長野	5				
千葉	6	山口	3	愛知	3			愛知	3				
神奈川	2	徳島	1	奈良	4			和歌山	5				
新潟	7	愛媛	3	和歌山	8			岡山	5				
富山	2	福岡	2	鳥取	1			香川	2				
石川	2	佐賀	3	愛媛	1			愛媛	1				
福井	1	大分	2	福岡	4								
長野	5	鹿児島	1										
うめ				ぶどう				くり		パインアップル		キウイフルーツ	
集計戸数 27				集計戸数 90				集計戸数 13		集計戸数 10		集計戸数 15	
調査県	集計戸数	調査県	集計戸数	調査県	集計戸数	調査県	集計戸数	調査県	集計戸数	調査県	集計戸数	調査県	集計戸数
	13		10		15		10		15				
群馬	4	北海道	2	石川	3	岡山	6	茨城	4	沖縄	10	神奈川	2
山梨	4	岩手	1	山梨	20	広島	1	神奈川	1			静岡	1
長野	4	山形	10	長野	17	山口	1	愛媛	4			和歌山	4
和歌山	15	茨城	2	京都	1	愛媛	3	熊本	4			愛媛	4
		栃木	2	大阪	2	福岡	5					福岡	4
		群馬	1	兵庫	1	熊本	1						
		埼玉	1	奈良	1	大分	1						
		新潟	1	和歌山	1	宮崎	1						
		富山	1	島根	3	鹿児島	1						

(4) 露地花き作

きく	
調査県	集計戸数
	30
茨城	2
長野	4
静岡	2
愛知	2
奈良	4
福岡	2
鹿児島	5
沖縄	9

(5) 施設花き作

きく		ばら		ゆり		カーネーション		シクラメン	
調査県	集計戸数	調査県	集計戸数	調査県	集計戸数	調査県	集計戸数	調査県	集計戸数
	28		24		22		21		15
静岡	4	神奈川	4	栃木	1	千葉	4	千葉	4
愛知	13	静岡	4	埼玉	4	長野	6	長野	3
福岡	5	愛知	4	千葉	1	静岡	2	岐阜	4
長崎	2	和歌山	4	新潟	4	愛知	4	愛知	4
鹿児島	4	福岡	4	徳島	1	兵庫	3		
		大分	4	高知	4	長崎	2		
				福岡	1				
				熊本	1				
				宮崎	1				
				鹿児島	4				

(6) 水田作

そば	
調査県	集計戸数
	13
北海道	5
青森	1
山形	1
福島	4
新潟	2

(7) 畑作

そば		小豆		いんげん		らっかせい		こんにゃくいも	
調査県	集計戸数	調査県	集計戸数	調査県	集計戸数	調査県	集計戸数	調査県	集計戸数
	9		19		14		10		20
北海道	5	北海道	17	北海道	14	茨城	2	栃木	3
福島	1	岩手	2			千葉	8	群馬	17
茨城	2								
長野	1								

4 調査期間

品目名		調査期間	品目名		調査期間	品目名		調査期間
露地野菜作 営	だいこん (春)	16年 7月 ~ 17年 6月	施設野菜作	青ねぎ (春)	16年 7月 ~ 17年 6月	露地花き作 経営	切り花(きく)	17年 4月 ~ 18年 3月
		(夏) 16年10月 ~ 17年 9月		(夏) 16年10月 ~ 17年 9月	切り花(きく)		17年 4月 ~ 18年 3月	
		(秋冬) 17年 4月 ~ 18年 3月		(秋冬) 17年 4月 ~ 18年 3月	施設花き作 経営	切り花(ばら)	17年 1月 ~ 17年12月	
	にんじん (春夏)	16年 8月 ~ 17年 7月	メロン	17年 1月 ~ 17年12月		切り花(ゆり)	17年 4月 ~ 18年 3月	
		(秋) 16年11月 ~ 17年10月	すいか	17年 1月 ~ 17年12月	切り花(カーネーション)	17年 1月 ~ 17年12月		
		(冬) 17年 4月 ~ 18年 3月	みかん	17年 4月 ~ 18年 3月	鉢物(シクラメン)	17年 1月 ~ 17年12月		
	さといも	17年 4月 ~ 18年 3月	なつみかん	17年 8月 ~ 18年 7月	水田作 経営	そば	17年 1月 ~ 17年12月	
	はくさい (春)	16年 7月 ~ 17年 6月	はっさく	17年 6月 ~ 18年 5月		畑作 経営	そば	17年 1月 ~ 17年12月
		(夏) 16年10月 ~ 17年 9月	いよかん	17年 6月 ~ 18年 5月	小豆		17年 1月 ~ 17年12月	
		(秋冬) 17年 4月 ~ 18年 3月	ネーブルオレンジ	17年 6月 ~ 18年 5月	いんげん		17年 1月 ~ 17年12月	
	キャベツ (春)	16年 7月 ~ 17年 6月	りんご	17年 4月 ~ 18年 3月	らっかせい		17年 1月 ~ 17年12月	
		(夏秋) 16年11月 ~ 17年10月	日本なし	17年 1月 ~ 17年12月	こんにゃくいも		17年 1月 ~ 17年12月	
		(冬) 17年 4月 ~ 18年 3月	かき	17年 1月 ~ 17年12月				
	ほうれんそう	17年 4月 ~ 18年 3月	びわ	17年 1月 ~ 17年12月				
	レタス (春)	16年 6月 ~ 17年 5月	もも	17年 1月 ~ 17年12月				
		(夏秋) 16年11月 ~ 17年10月	すもも	17年 1月 ~ 17年12月				
		(冬) 17年 4月 ~ 18年 3月	おうとう	17年 1月 ~ 17年12月				
	白ねぎ (春)	16年 7月 ~ 17年 6月	うめ	17年 1月 ~ 17年12月				
		(夏) 16年10月 ~ 17年 9月	ぶどう	17年 1月 ~ 17年12月				
		(秋冬) 17年 4月 ~ 18年 3月	くり	17年 1月 ~ 17年12月				
	青ねぎ (春)	16年 7月 ~ 17年 6月	パイナップル	17年 4月 ~ 18年 3月				
		(夏) 16年10月 ~ 17年 9月	キウイフルーツ	17年 6月 ~ 18年 5月				
		(秋冬) 17年 4月 ~ 18年 3月						
	たまねぎ 都府県産	16年10月 ~ 17年 9月						
北海道産	17年 4月 ~ 18年 3月							
にんにく	17年 5月 ~ 18年 4月							
メロン	17年 1月 ~ 17年12月							
すいか	17年 1月 ~ 17年12月							

5 調査方法

調査農家に調査票を配付して、毎日の現金収支及び労働時間等を記録させる自計申告調査、農林水産省の職員が調査農家の決算書類を閲覧し、その内容を転記して行う調査並びに農林水産省の職員が調査農家の代表者に対して行う面接調査の方法により行った。

6 集計方法

各調査農家ごとにウエイトを定め、集計対象とする区分ごとに加重平均法により算出した。
平均値の推定方法

$$\text{求めようとする項目の平均値} = \frac{\sum_{i=1}^n w_i \times x_i}{\sum_{i=1}^n w_i}$$

n : 集計戸数

w_i : 品目別、都道府県別の i 調査農家の抽出率の逆数

x_i : i 調査農家の x 項目の数値 (調査結果)

ウエイトの算出方法

ウエイトは、品目ごとに以下により算出した。

ア 部門品目

部門品目であるりんご、みかん、ぶどう、なし及びももについては、都道府県別、営農類型別及び規模別の抽出時における調査戸数を、同階層区分に属する2000年農林業センサスの農家数で除した標本抽出率の逆数とした。

イ 2000年農林業センサスで母集団が示されている品目

小豆、いんげん、らっかせい、こんにゃくいも、ほうれんそう、さといも、すいか、いよかん、なつみかん、かき、うめ、おうとう、くり、キウイフルーツ、すもも、びわ及パインアップルについては、都道府県別、規模別に抽出した調査戸数を2000年農林業センサスの農家数で除した標本抽出率の逆数とした。

ウ ア及びイ以外の品目

2000年農林業センサスで母集団編成のできない品目については次の方法により階層別農家数を推計し、当該階層に該当する調査戸数を、当該階層の農家数で除した標本抽出率の逆数とした。

各都道府県ごとに関係機関等からの情報収集により小規模、中規模、大規模の3階層を設定し、それぞれの階層ごとの農家数割合を求める。

次に、この農家数割合に情報収集等により推計した階層別1戸当たりの平均面積を乗じて階層別面積割合を求め、更に、生産出荷統計等による作付面積に、階層別面積割合を乗じて階層別面積を求め、これを階層別1戸当たり平均面積で除して階層別農家数とした。

7 目標精度

品目別経営統計の品目ごとの標本数については、

農業産出額の大きさ

施策推進上の必要性（重要度）

・セーフガードに係る情報収集モニタリング「監視品目」

などを加味して決定した。

このため、目標精度は設定していない。

8 分析指標の計算方法

分析指標の計算については、以下のとおりである。

(1) 農業所得率 = 農業所得 ÷ 農業粗収益 × 100

(2) 家族農業労働 1 時間当たり農業所得 = 農業所得 ÷ 家族農業労働時間 × 1,000

(3) 農業固定資産千円当たり農業所得 = 農業所得 ÷ 農業固定資産額 × 1,000

9 その他

本統計結果の詳細は、追って刊行する『農業経営統計調査報告 平成17年産品目別経営統計』に掲載する。

本調査結果は、農林水産省ホームページ中の農林水産施策について（統計）に掲載しています。

【<http://www.maff.go.jp/tokei.html>】

分野別分類は「農業の所得や生産コスト、農業産出額など」、品目別分類は「野菜」、「果樹」「花き」、「豆・いも・雑穀」に分類しています。

本統計の累年データは、農林水産省ホームページ中の農林水産統計総合データベースに掲載しています。【<http://www.tdb.maff.go.jp/toukei/toukei>】

問い合わせ先

本統計調査結果について

連絡先：農林水産省 大臣官房 統計部
経営・構造統計課 農業経営統計班
電話：（代表）03（3502）8111 内線2745
（直通）03（3591）0923

農林水産統計全般について

連絡先：農林水産省 大臣官房 統計部
統計企画課 広報普及班
電話：（代表）03（3502）8111 内線2675
（直通）03（3501）3710